





S námi se domluví každý...

NĚMČINA

pro starší školáky
v JAZYKOVÉM STUDIU

ROLINO ve školním roce 2020/21



* 21.-38. lekce – 2. pololetí *

22. lekce - klíč

Student: _____

Určeno pro výuku cizích jazyků studentů pod vedením lektorů z Jazykového studia ROLINO.





Prag, den **Schreibe das heutige Datum.**

Zopakuj si text z minulého týdne!
LERNE AUSWENDIG! "DIE JAHRESZEITEN"

Der Schlüssel ist am Ende der Lektion.




Jak je to správně? ... Popiš do cancáku jaro, léto, podzim a zimu. O každém ročním období napiš několik vět.

Der Schlüssel ist am Ende der Lektion.

Doplň a vedle německého výrazu vždy napiš "=" a přelož:

SINGULÁR		PLURÁL
das Haus = ten dům		die Häuser = ty domy
das Kind = to dítě		die Kinder = ty děti
das Buch = ta kniha		die Bücher = ty knihy
das Kind = to dítě		die Kinder = ty děti
das Auto = to auto		die Autos = ta auta
die Maus = ta myš		die Mäuse = ty myši
das Haus = ten dům		die Häuser = ty domy
die Maus = ta myš		die Mäuse = ty myši
das Buch = ta kniha		die Bücher = ty knihy
das Auto = to auto		die Autos = ta auta
der Apfel = to jablko		die Äpfel = ta jablka



das Obst	=	ovoce
die Banane, Pl.: die Bananen	=	banán
die Weintraube, Pl.: die Weintrauben	=	hrozen vína
die Birne, Pl.: die Birnen	=	hruška
der Pfirsich, Pl.: die Pfirsiche	=	broskev
die Pflaume, Pl.: die Pflaumen	=	švestka
die Orange, Pl.: die Orangen / die Apfelsine, Pl.: die Apfelsinen	=	pomeranč
der Apfel, Pl.: die Äpfel	=	jablko
die Zitrone, Pl.: die Zitronen	=	citrón
die Melone, Pl.: die Melonen	=	meloun
die Ananas, Pl.: die Ananasse	=	ananas
die Kirsche, Pl.: die Kirschen	=	třešně
die Aprikose, Pl.: die Aprikosen	=	meruňka
die Erdbeere, Pl.: die Erdbeeren	=	jahoda
die Himbeere, Pl.: die Himbeeren	=	malina
die Heidelbeere, Pl.: die Heidelbeeren / die Blaubeere, Pl.: die Blaubeeren	=	borůvka
mögen	=	mít rád, chtít rád
ich <u>mag</u> ...	=	já mám rád ...
er <u>mag</u> ...	=	on má rád ...



Způsobové sloveso: "mögen"

Ich <u>mag</u> die Äpfel.	=	Já mám rád (ta) jablka.
Du <u>magst</u> die Äpfel.	=	Ty máš rád (ta) jablka.
Er <u>mag</u> die Äpfel.	=	On má rád (ta) jablka.
Sie <u>mag</u> die Äpfel.	=	Ona má ráda (ta) jablka.
Wir <u>mögen</u> die Äpfel.	=	My máme rádi (ta) jablka.
Ihr <u>mögt</u> die Äpfel.	=	Vy máte rádi (ta) jablka. (tykám)
Sie <u>mögen</u> die Äpfel.	=	Oni mají rádi (ta) jablka.
Sie <u>mögen</u> die Äpfel.	=	Vy máte rádi (rád, ...) ta jablka.

D R I L způsobového slovesa "mögen":

+ podstatná jména v množném čísle (člen "die" nebo číslovka)

Jak je to správně? Spoj čarou, v německém textu doplň chybějící slova a vedle německého textu načrtni odpovídající obrázek.

Male _____ **das Obst an!**

Sind zwei Weintrauben _____ **grün?**

Sind sechs Birnen gelb _____ **?**

Sind vier _____ Pfirsiche rot und gelb _____ **?**

Sind fünf Pflaumen blau _____ **?**

Sind _____ drei Kirschen rot _____ **?**

Je pět švestek modrých?

Je šest hrušek žlutých?

Jsou tři třešně červené?

Jsou dva hrozny vína zelené?

Jsou čtyři broskve červené a žluté?

Vymaluj ovoce!

😊 ☹️ ☹️


Übersetze:

1. Já mám ráda maliny. = Ich mag die Himbeeren.
2. Ona má ráda borůvky. = Sie mag die Heidelbeeren.
3. Mé dítě má rádo třešně. = Mein Kind mag die Kirschen.
4. Moji přátelé mají rádi broskve. = Meine Freunde mögen die Pfirsiche.
5. Vy máte rádi hrušky. = Sie mögen die Birnen.



Jak je to správně? PŘELOŽ!

Er mag: 

- * die Erdbeeren
= jahody
- * die Aprikosen
= meruňky
- * die Kirschen
= třešně
- * die Birnen
= hrušky

Sie mag: 

- * die Melonen
= melouny
- * die Zitronen
= citróny
- * die Pflaumen
= švestky
- * die Heidelbeeren
= borůvky



Jak je to správně?
 Ke značce ● dopiš ovoce, které máš rád ty.
 Ke značce ■ dopiš ovoce, které má rád tvůj přítel.

● **Ich mag:**

- die Erdbeeren
- die Himbeeren
- die Aprikosen
- die Kirschen
- die Pflaumen

■ **Mein Freund mag:**

- die Heidelbeeren
- die Melonen
- die Äpfel
- die Pfirsiche
- die Orangen



Str. 99 / cv.: Zopakuj si text z minulého týdne!

LERNE AUSWENDIG! „DIE JAHRESZEITEN“

Es **war** eine Mutter,
die **hatte** vier Kinder:
den Frühling, den Sommer,
den Herbst und den Winter.

Der Frühling **bringt** Blumen,
der Sommer **bringt** Klee,
der Herbst **bringt** Äpfel,
der Winter **bringt** Schnee.

Str. 99 / cv.: Jak je to správně? ... Popiš do cancáku jaro, léto, podzim a zimu. O každém ročním období napiš několik vět.

Es ist Frühling.

Es **ist** warm. Es **regnet** oft. Die Vögel **singen**, die Blumen **sind** bunt.

Es ist Sommer.

Es **ist** sehr warm. Die Sonne **scheint**. Wir **baden**. Es **regnet** nicht. Wir **haben** Ferien.

Es ist Herbst.

Der Wind **weht**. Es **ist** kalt. Die Blätter **sind** gelb, rot und braun. Sie **fallen** nieder. Wir **lernen** fleißig.

Es ist Winter.

Es **ist** sehr kalt. Es **schneit**. Weiße Schneeflocken **fallen** nieder.