




S námi se domluví každý...

ANGLIČTINA

pro začínající mladší školáky
v JAZYKOVÉM STUDIU ROLINO
ve školním roce 2020/21




* 21.-39. lekce – 2. pololetí *



22. lekce - klíč

Student: _____

Určeno pro výuku cizích jazyků studentů pod vedením lektorů z Jazykového studia ROLINO.



gently	[džentli]	=	jemně, lehce, tiše
ground	[graund]	=	zem, půda
on the ground		=	na zem
fall	[fo:l]	=	padat
without	[wi'ðaut]	=	bez
sound	[saund]	=	hluk, rámus, zvuk
snow	[snəu]	=	sněžit, sníh
snowflake	[snəufleik]	=	sněhová vločka
snowball	[snəubo:l]	=	sněhová koule
ski	[ski:]	=	lyžovat, lyže
skate	[skeit]	=	bruslit, brusle
clap	[klæp]	=	tleskat
do	[du:]	=	dělat
find	[faɪnd]	=	nalézt, najít
listen (to)	[lɪsn]	=	poslouchat
look (at)	[lʊk]	=	podívat se
say	[sei]	=	říci
sit	[sɪt]	=	sedět
sit down	[.....][daʊn]	=	posadit se
stand	[stænd]	=	stát
stand up	[.....][ʌp]	=	postavit se, vstát
turn	[tɜ:n]	=	točit se
turn round	[.....][raʊnd]	=	otáčet se, obrátit se

LEARN BY HEART!

"Winter"

**Snow is falling, gently falling,
Falling gently on the ground.**
**Snow is falling, gently falling,
Falling down without a sound.**
LISTEN AND DO!
(Pověly zkusíme v různém pořadí!)
STAND UP!
LOOK AT ME!
CLAP!
FIND YOUR BOOK!
SAY "HELLO"!


Jak je to správně? V anglickém textu doplňte chybějící slova a vymalujte:

- ◆ Can you see three children?
- ◆ No, I can't. I can see two children.

One child (= dítě) is unhappy (= nešťastné).

One child is skating
(= (právě) bruslí).



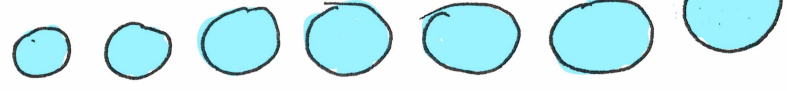
One child (= dítě) is happy (= šťastné).

One child is skiing
(= (právě) lyžuje).



- ◆ Can you see ten snowballs?
- ◆ No, I can't. I can see nine snowballs.

Seven snowballs (= sněhových koulí) are blue.



One snowball is white (= bílá).




One snowball is dirty (= špinavá).



- ◆ Can you see six snowflakes?
- ◆ Yes, I can.

Six snowflakes are blue.

(= Šest sněhových vloček je modrých.)



LISTEN AND DO! *(Povely zkusíme v různém pořadí!)*

SING A SONG!




WRITE YOUR NAME!

Tomáš

TURN ROUND!

LISTEN!

SIT DOWN!



Translate!

1. Nakresli psa!

= **Draw** a dog!

2. Najdi svou knihu!

= **Find** your book!




Str. 101/ cv.: Přepište tyto věty správně do sešitu a přeložte je.

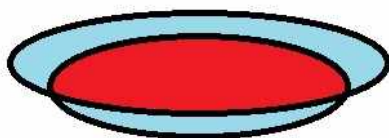
- 1) Their sister **does not like** sausage and toast.
= Jejich sestra nemá ráda klobásu a toast.
- 2) The boy **is coming**.
= Ten kluk (právě teď) přichází.
- 3) They **do not like** cabbage and tomatoes.
= Oni nemají rádi zelí a rajčata.
- 4) Three girls **are eating** potatoes.
= Tři dívky (právě teď) jedí brambory.
- 5) What **is** for dinner?
= Co je k večeři?

Str. 101 / cv.: Draw and write „MENU CARD“. Do sešitu nakreslete a popište jídelní lístek.

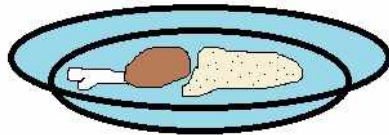
např.



FISH AND CHIPS



TOMATO SOUP



CHICKEN AND RICE



STEAK, BROCCOLI AND
THREE CARROTS