



S námi se domluví každý...

ANGLIČTINA

pro nejmladší školáky
v JAZYKOVÉM STUDIU ROLINO
ve školním roce 2020/21



* 21.-38. lekce – 2. pololetí *



23. lekce - klíč

Student: _____



ANGLIČTINA pro nejmladší školáky v jazykovém studiu ROLINO





Prague Write today's date.

Drilem:

- * střídáme průběhový přítomný čas a prostý přítomný čas
- * "Which is/was bigger?"
- * "Can you find ... ?"
 - "Yes, I can."
 - "No, I can't."
- * "There is/are ..."
- * "Who is it (are they) for?" / "Who was it (were they) for?"
- * minulý čas (préteritum) sloves: "get, come, bring" (otázka+kladná odpověď)
- * přivlastňování: "Tom's ball", "Jane's doll"
- * 2. stupeň krátkých přídavných jmen: "old / older, young / younger, small / smaller, tall / taller, long / longer, short / shorter, fast / faster, slow / slower"


Write, choose and colour.
Put a (✓) under the correct picture.

When?
Yesterday.

* Which one was faster?

Tom's truck was fast.
Tom's truck was red.

Paul's tractor was slow.
Paul's tractor was green.



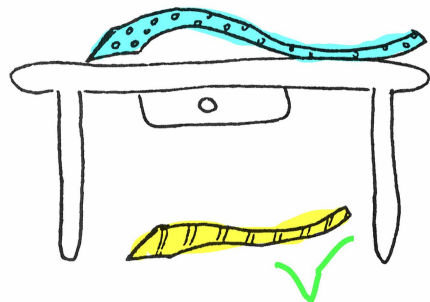
* Tom's truck was faster than Paul's tractor.

* Which one was shorter?

John's tie was short and yellow.
John's tie was under the table.

Peter's tie was long and blue.
Peter's tie was on the table.

* John's tie was shorter than Peter's tie.





Zopakujme si nyní slovní zásobu z lekcí 17.- 19. / 1.pololetí!


Lektor podtrhne či jinak zvýrazní tu slovní zásobu, kterou žák dokonale neovládá!
Příště je třeba tuto slovní zásobu znovu zopakovat!

SLOVESA: get, come, bring, cover, ski, sledge/sled, ice-skate

PODSTATNÁ JMÉNA: field, village, town, puppy, pl.: puppies, kitten, hill, ski, pl.: ski(s), sledge/sled, a pair of skates, snowman, pl.: snowmen

OSTATNÍ SLOVNÍ ZÁSoba: everything, this (sg.), these (pl.), that (sg.), those (pl.)

2.stupeň krátkých přídavných jmen



big / bigger	=	velký / větší
sad / sadder	=	smutný / smutnější
fat / fatter	=	tlustý / tlustší
slim / slimmer	=	štíhlý, hubený / štíhlejší, hubenější
thin / thinner	=	slabý, tenký / slabší, tenčí
happy / happier	=	šťastný / šťastnější
easy / easier	=	snadný / snadnější
dirty / dirtier	=	špinavý / špinavější

POZOR na pravopisné změny!

Drilujeme obdobné příklady.

Lektor říká věty česky, poté ihned v cizím jazyce.

Všichni žáci říkají věty v cizím jazyce najednou nahlas zároveň s hlasem lektora.

Tvoje raketa je větší než moje raketa. = Your rocket **is bigger** than my rocket.

Moje kotě je smutnější než tvoje kotě. = My kitten **is sadder** than your kitten.

Jeho teta je tlustší než její teta. = His aunt **is fatter** than her aunt.



ANGLIČTINA pro nejmladší školáky v jazykovém studiu ROLINO

Moje dívka je štíhlejší než tvoje dívka.	= My girl is slimmer than your girl.
Moje tužka je slabší než tvoje pero.	= My pencil is thinner than your pen.
Naše štěně je šťastnější než vaše štěně.	= Our puppy is happier than your puppy.
Tomův domácí úkol je snadnější než Johnův domácí úkol.	= Tom's homework is easier than John's homework.
Tvoje kolo je špinavější než moje kolo.	= Your bike is dirtier than my bike.

Jak je to správně? Dopln a přelož do češtiny!

My yell <u>o</u> w eng <u>i</u> ne is big <u>g</u> er than your red engine.	=	Moje žlutá lokomotiva je větší než tvoje červená lokomotiva.
My r <u>e</u> d kite is sa <u>d</u> der than your blue k <u>i</u> te.	=	Můj červený drak je smutnější než tvůj modrý drak.
My grey ki <u>t</u> ten is fa <u>s</u> ter than your bla <u>ck</u> kitten.	=	Moje šedé kotě je rychlejší než tvoje černé kotě.
My new doll is sli <u>m</u> mer than your old doll. My ne <u>w</u> do <u>l</u> l is red. Your o <u>l</u> d doll is blue.	=	Moje nová panenka je štíhlejší než tvoje stará panenka. Moje nová panenka je červená. Tvoje stará panenka je modrá.
My brown pup <u>p</u> y is happ <u>i</u> er th <u>a</u> n your white p <u>u</u> ppy.	=	Moje hnědé štěně je šťastnější než tvoje bílé štěně.
My white shoes are dirt <u>i</u> er than your green sh <u>o</u> es.	=	Moje bílé boty jsou špinavější než tvoje zelené boty.
My red pen is thin <u>n</u> er th <u>a</u> n your yell <u>o</u> w pencil.	=	My červené pero je tenčí než tvoje žlutá tužka.



Jak je to správně? ... Dopiš, spoj čarou a vymaluj odpovídající obrázek.

Who **was** this clean kitten for?

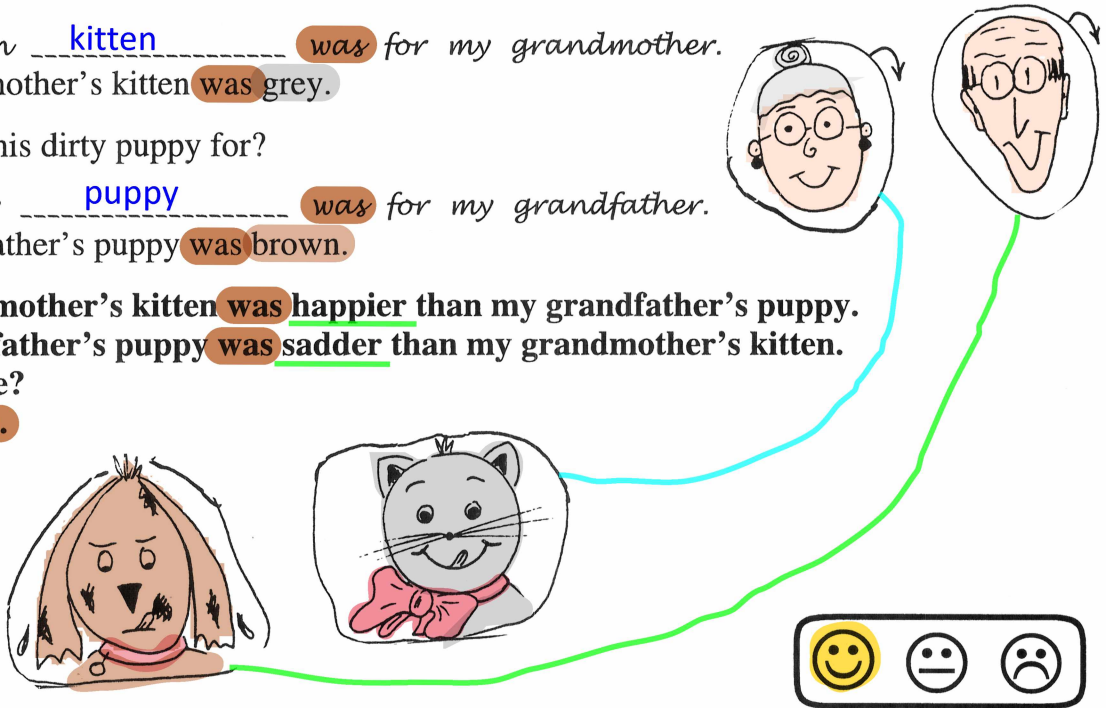
This clean kitten **was** for my grandmother.
My grandmother's kitten **was** grey.

Who **was** this dirty puppy for?

This dirty puppy **was** for my grandfather.
My grandfather's puppy **was** brown.

My grandmother's kitten **was** happier than my grandfather's puppy.
My grandfather's puppy **was** sadder than my grandmother's kitten.

Was it true?
Yes, it **was**.



HOMEWORK

Jak je to správně? Dopiš a vymaluj jen obrázek, který odpovídá textu. Obrázek, který textu neodpovídá, škrtni: X

<p>◆ Is your skirt dirtier than your trousers?</p> <p>◆ Yes, my skirt is <u>dirtier</u> than my trousers.</p> <p>My skirt is yellow. My trousers are blue.</p>		
<p>◆ Is your pig fatter than your goat?</p> <p>◆ Yes, my pig is <u>fatter</u> than my goat.</p> <p>My pig is pink. My goat is white.</p>		