





# ANGLIČTINA

pro starší školáky  
v JAZYKOVÉM STUDIU ROLINO  
ve školním roce 2020/21




\* 21.-36. lekce – 2. pololetí \*

## 22. lekce - klíč

Student: \_\_\_\_\_



## ANGLIČTINA pro starší školáky v jazykovém studiu ROLINO



---

---

---

---

---

---

---

---



Prague Write today's date.

- Drilem:**
- \* podmínka přítomná
  - \* zvrtná zájmena
  - \* zdůrazňovací zájmena
  - \* rozkaz
  - \* vazba "be going to" - vyjádření blízké budoucnosti
  - \* vazba "used to" - vyjádření opakovaného děje v minulosti
  - \* shrnutí gramatiky: člen neurčitý "a/an", člen určitý "the"
  - \* shrnutí gramatiky: podstatná jména v plurálu
  - \* gramatická písnička: "Přidávání "-es" u podstat. jmen v plurálu"
  - \* neurčitá zájmena "some" a "any"
  - \* otázka plnovýznamových sloves v minulém čase - préteritu
    - audio: "Drilová cvičení s jazykovým studiem ROLINO" - str. 97 - 102
  - \* zápor plnovýznamových sloves v minulém čase - préteritu
    - audio: "Drilová cvičení s jazykovým studiem ROLINO" - str. 102 - 107
  - \* minulý čas - perfektum

**Zopakujte si nyní slovní zásobu z lekcí 13.- 16. / 1.pololetí!**

Lektor podtrhne či jinak zvýrazní tu slovní zásobu, kterou student dokonale neovládá!  
Příště je třeba tuto slovní zásobu znovu zopakovat!

**SLOVESA: mean, spell**

**PODSTATNÁ JMÉNA:** baby, box, boy, brush, bush, cherry, child, duck, fish, fly, fox, glass, goose, hero, infant, key, kiss, knife, lady, man, opposite, peace, potato, rabbit, sack, schoolbag, sheep, spy, teddy, tomato, tooth, toy, wife, witch, wolf, woman, word

**OSTATNÍ SLOVNÍ ZÁSoba:** bright, calm, first, than, heavenly, holy, last, mild, more, silent, tender, Virgin Mother, yon



**Zopakujte si nyní základní pravidlo tvorby množného čísla v angličtině!**  
**DRILEM ... většina podstat. jm. tvoří mn. č. přidáním "-es"!**

**Zopakujte si nyní mn. č. u těch podstat. jm. v angličtině, kde dochází k hláskovým změnám!**  
**DRILEM ..... "-y...-ies, -oo...-ee, -f...-ves", atd.!**



# ANGLIČTINA pro starší školáky v jazykovém studiu ROLINO

**Diktát:** *Nejdříve lektor diktuje anglicky, ty přešes do canáku pod sebe anglicky. Potom přelož do češtiny!*

"1)ten knives, 2)two men, 3)three teeth, 4)eight babies, 5)six books, 6)four girls, 7)seven boys, 8)nine cherries, 9)two toys, 10)twelve flies, 11)three ladies, 12)one sheep, 13)fifteen sheep, 14)eleven children, 15)fourteen men, 16)thirteen women" **The key is at the end of the lesson.**

Zopakujme si nyní DRILEM mn. č. u těch podstat. jm. v angličtině, která končí na hlásky "-ch, -sh, -s, -x, -z" + "hero, potato, tomato"! Zpívejme tuto gramatickou písničku zároveň s naší audiokazetou!

**Write!** *Napiš plurál daných podstatných jmen a potom příslušně políčko správně vybarvi!*

Go down twelve squares.

\* **tomato** (black) \*



Go down fourteen squares.

\* **witch** (blue) \*



Go down eleven squares.

\* **fox** (green) \*



Go down thirteen squares.

\* **kiss** (pink) \*



				bushes	
	brushes				
potatoes					
		glasses			
heroes					
					foxes
	tomatoes				
				kisses	
		witches			

Go up ten squares.  
Then go left two squares

\* **potato** (orange) \*



Go up nine squares.  
Then go left two squares

\* **glass** (brown) \*



Go up fifteen squares.  
Then go right four squares.  
Then go down one square.

\* **bush** (yellow) \*



Go up eight squares.  
Then go left three squares  
Then go down one square.

\* **hero** (red) \*



Go up twelve squares.  
Then go left four squares.

\* **brush** (grey) \*







# ANGLIČTINA pro starší školáky v jazykovém studiu ROLINO

## Translate - complete:

1. Ona dostala nějaké dárky. = *She got so me presents.*
2. Dostala ona nějaké knihy? = *Did she get any books?*
3. Ona nedostala žádné peníze. = *She did not get any money.*
4. Její dcera chce nějaké peníze. = *Her daughter wants some money.*
5. Chce jeho syn nějaké peníze? = *Does his son want any money?*
6. Naše děti nechtějí žádné peníze. = *Our children don't want any money.*

## Complete:



CZECH	ENGLISH
Vidím nějaké chyby.	= <i>I <u>can</u> <u>see</u> some mistakes.</i>
Vidíš nějaké chyby?	= <i><u>Can</u> <u>you</u> <u>see</u> any mistakes?</i>
Nevidím žádné chyby.	= <i>I <u>can't</u> <u>see</u> any mistakes.</i>

## Complete:



which	=	<u>k</u> <u>t</u> <u>e</u> <u>r</u> <u>y</u>
with the same letter	=	<u>stejn</u> <u>ý</u> <u>m</u> <u>p</u> <u>í</u> <u>s</u> <u>m</u> <u>e</u> <u>n</u> <u>e</u> <u>m</u>



## RIDDLES:

### Complete - translate.

(Pramen: Almuth Bartl: "QUIZ - ENGLISH", Arsedition, München, 1996.)

Question: Three months start with the same letter. Which three months?

= Tři měsíce začínají stejným písmenem. Které tři měsíce?

Answer: January, June, July





## Complete:

English		Czech
How <b>was</b> your school report?	=	Jaké bylo tvoje vysvědčení?
... quite all right	=	docela dobré
<b>I got</b> a two for math.	=	Dostal jsem dvojku z matematiky.
<b>I got</b> a one for Czech.	=	Dostal jsem jedničku z češtiny.
... nothing special	=	nic zvláštního
All the rest <b>were</b> threes.	=	Všechno ostatní byly trojky.
... except for music	=	kromě hudební výchovy
What <b>did you get</b> for biology?	=	Co jsi dostal z biologie?
For physics <b>I got</b> even a four.	=	Z fyziky jsem dostal dokonce čtyřku.
<b>I am</b> quite good at history.	=	Jsem docela dobrý v dějepisu.
<b>I got</b> ones, as usual.	=	Dostal jsem jedničky, jako obvykle.
<b>I got</b> a four for maths.	=	Dostal jsem čtyřku z matematiky.
For English <b>I got</b> even a one.	=	Z angličtiny jsem dostal dokonce jedničku.

Do **cančáku** nyní přepiš tyto otázky a odpověz na ně:

- 1) What **do** you usually **do** on your holiday? - in winter  
- in summer
- 2) What sort of weather **do** you **need** to swim in the river?



The key is at the end of the lesson.



## HOMEWORK

- 1) Zopakujte si rozhovor na téma "Moje vysvědčení"!
- 2) Do **cančáku** přepiš a přelož do angličtiny tyto věty:

1) Jaké jsi měl vysvědčení? 2) Z matematiky jsem dostal čtyřku. 3) Z angličtiny jsem dostal jedničku. 4) Z biologie a chemie jsem dostal dvojky. 5) Mám nějaké problémy se zeměpisem. 6) Všechno ostatní byly trojky, kromě tělesné výchovy. 7) Oni otevřeli nějaké dveře. 8) Byla na stole nějaká jablka? 9) Vedle okna nebyly žádné židle.

**Str. 8 / dictation: Napiš tyto věty anglicky do sešitu a přelož je.**

- 1) ten knives = deset nožů
- 2) two men = dva muži
- 3) three teeth = tři zuby
- 4) eight babies = osm miminek
- 5) six books = šest knih
- 6) four girls = čtyři dívky
- 7) seven boys = sedm kluků
- 8) nine cherries = devět třešní
- 9) two toys = dvě hračky
- 10) twelve flies = dvanáct much
- 11) three ladies = tři dámy
- 12) one sheep = jedna ovce
- 13) fifteen sheep = patnáct ovcí
- 14) eleven children = jedenáct dětí
- 15) fourteen men = čtrnáct mužů
- 16) thirteen women = třináct žen

**str. 10 / cv.: Do sešitu nyní přepiš tyto otázky a odpověz na ně.**

**např.**

- 1) What **do** you usually **do** on your holiday?  
– in winter: I usually **go** to the mountains with my sister to do some skiing.  
– in summer: I usually **go** to the seaside with my parents.
- 2) What sort of weather **do** you **need** to swim in the river?  
I **need** a sunny weather to swim in the river.

**str. 10 / homework: Do sešitu přepiš a přelož do angličtiny tyto věty.**

- 1) Jaké jsi měl vysvědčení?  
= How **was** your school report?

- 2) Z matematiky jsem dostal čtyřku.  
= I **got** a four for maths.
- 3) Z angličtiny jsem dostal jedničku.  
= I **got** a one for English.
- 4) Z biologie a chemie jsem dostal dvojky.  
= I **got** twos for biology and chemistry.
- 5) Mám nějaké problémy se zeměpisem.  
= I **have** some problems with geography.
- 6) Všechno ostatní byly trojky, kromě tělesné výchovy.  
= All the rest **were** threes, except for physical education.
- 7) Oni otevřeli nějaké dveře.  
= They **opened** some doors.
- 8) Byla na stole nějaká jablka?  
= **Were there** any apples on the table?
- 9) Vedle okna nebyly žádné židle.  
= **There weren't** any chairs next to the window.