





# NĚMČINA

pro starší školáky  
v JAZYKOVÉM STUDIU ROLINO  
ve školním roce 2020/21



\* 1.-19. lekce – 1. pololetí \*

## 19. lekce - klíč

Student: \_\_\_\_\_

Určeno pro výuku cizích jazyků studentů pod vedením lektorů z Jazykového studia ROLINO.




---

---

---

---

---

---

---

---



Prag, den Schreibe das heutige Datum.

**Zopakuj si gramatickou písničku "Skloňování členu určitého!"  
Zpívej zároveň s audiokazetou!**

Der Schlüssel ist am Ende der Lektion.

**D R I L E M** si zopakujeme **1.pád podstatných jmen všech rodů v sg.:**  
např.: Kdo je to?, ten přítel, můj přítel, nějaký přítel, žádný přítel, .....


**D R I L E M** si zopakujeme **2.pád podstatných jmen všech rodů v sg.:**  
např.: Čí je to?, auto přítele, auto mého přítele, auto nějakého přítele, .....

**D R I L E M** si zopakujeme **3.pád podstatných jmen všech rodů v sg.:**  
např.: Komu to řekneš?, Já to řeknu svému příteli., Já to řeknu svému dítěti., .....

**D R I L E M** si zopakujeme **4.pád podstatných jmen všech rodů v sg.:**  
např.: Koho hledáš?, Já hledám svého přítele., Já hledám své dítě., Já hledám svou ženu., .....  
My se ptáme svého otce., My se ptáme jeho dcery., .....

**Kreuze es richtig an:**


1. Posíláte to svému dítěti?
- Schicken sie es ihrem Kind?
  - Schickt ihr es eurem Kind?
  - Schicken Sie es Ihrem Kind?
  - Schickt sie es ihrem Kind?
2. Řekli jste to své matce? (tykám)
- Haben Sie es Ihrer Mutter gesagt?
  - Haben sie es ihrer Mutter gesagt?
  - Habt ihr es eurer Mutter gesagt?
  - Hat sie es ihrer Mutter gesagt?







## NĚMČINA pro starší školáky v jazykovém studiu ROLINO



der Brief	=	dopis
WO? in dem (im) Garten	=	KDE? na zahradě
WO? in dem (im) Zimmer	=	KDE? v pokoji
WO? in der Schule	=	KDE? ve škole
WO? zu Hause	=	KDE? doma
<b>studieren</b>	=	studovat

### Jak je to správně? ... Spoj čarou a dopiš.

\* Wo haben Tom und Mark gewartet?

\* Tom und Mark haben nicht neben dem roten Auto gewartet.

Tom und Mark haben neben dem gelben Auto gewartet.

\* Wo haben Tina und Monika gespielt?

\* Tina und Monika haben nicht im Garten gespielt.

Tina und Monika haben im Zimmer gespielt.

\* Was hat mein Sohn jedes Jahr zu Weihnachten bekommen?

\* Mein Sohn hat nicht den grünen LKW bekommen.

Mein Sohn hat immer nur Socken bekommen.

\* Co dostal můj syn každý rok k Vánocům?

\* Můj syn nedostal ten zelený nákladák.  
Můj syn dostal vždycky jen ponožky.


\* Kde čekali Tom a Mark?

\* Tom a Mark nečekali vedle červeného auta.  
Tom a Mark čekali vedle žlutého auta.

\* Kde si hráli Tina a Monika?


\* Tina a Monika si nehráli na zahradě.  
Tina a Monika si hráli v pokoji.





**Verbinde!** (Spoj čarou slovní spojení, která k sobě patří, a v německém textu doplň chybějící slova!)

1. auto mého přítele	die Adresse <u>ihres Sohnes</u>
2. adresa jejich syna	das Problem <u>deines Mädchens</u>
3. problém tvé dívky	das Haus <u>ihrer Mutter</u>
4. dům její matky	das Buch <u>Ihrer Kinder</u>
5. stůl vašich dětí (tyk.)	der Tisch <u>eurer Kinder</u>
6. kniha Vašich dětí	das Auto <u>meines Freundes</u>







## Opakování

- Opakuj:** 1) Triáda pomocného slovesa "werden"  
2) Dril: přítomný čas pomocného slovesa "werden"  
3) Dril: budoucí čas významových sloves - otázka i zápor

**Gramatika:** Triády slabých sloves

**Zpaměti text na rozhýbání celého těla:**  
"Der Kopf und die Schultern"

**Slovní zásoba:** Části těla



## Opakování

- Opakuj:** 1) Budoucí čas pomocných sloves  
2) Triády slabých sloves

**Gramatika:** 1) Tři výjimky při tvorbě triád  
2) Gramatická písnička:  
"Neodlučitelné předpony"

**Slovní zásoba:** Části těla




## Opakování

- Opakuj:** 1) Gramatická písnička:  
"Neodlučitelné předpony"  
2) Tři výjimky při tvorbě triád  
3) Časování pomocných sloves v přítomném čase  
4) Triády pomocných sloves

**Gramatika:** Minulý čas - perfektum (slabá slovesa)

**Zpaměti:** Text: "Am 5. Dezember ...."

**Slovní zásoba:** "Der Nikolaustag"





## Opakování

- Opakuj: 1) "Wann - morgen, im nächsten Monat, ...."  
- budoucí čas  
2) Dril: triády slabých sloves  
("s výjimkou při tvorbě triád")

Gramatika: 1) Minulý čas - perfektum:  
- slovosled: otázka + zápor

Zpaměti: Text: "Am 5. Dezember..."

Slovní zásoba: "Nikolaus"



## Opakování

- Opakuj: 1) Dril: triády slabých sloves  
("s výjimkou při tvorbě triád")  
2) Minulý čas - perfektum:  
- slovosled: otázka + zápor

### Diktát

Rychlá reakce: "Was brauchst du?"  
"Ich brauche ....."

Zpaměti: Text: "Die Puppe als Schlüsselanhänger"

Slovní zásoba: "Die Weihnachten"



## Opakování

- Opakuj: 1) "Wann - morgen" ("Wann - in der nächsten Woche", "Wann - im nächsten Monat", "Wann - im nächsten Jahr")  
- budoucí čas významových sloves  
2) Text: "Am 5. Dezember ...."  
3) Text: "Die Puppe als Schlüsselanhänger"

Gramatika: Při drilu střídat budoucí a minulý čas sloves  
- tempo drilu je pomalejší!

### Rychlá reakce:

"Was möchtest du zu Weihnachten bekommen?"  
"Ich möchte ..... bekommen."

Zpaměti: Text: "Der Heilige Abend in Prag"

Slovní zásoba: "Die Weihnachten"







## Opakování

- Opakuji:**
- 1) Střídáme: "Wann - morgen", "Wann - gestern"
  - 2) Text: "Am 5. Dezember ..."
  - 3) Text: "Die Puppe als Schlüsselanhänger"
  - 4) Text: "Der Heilige Abend in Prag"

- Gramatika:**
- 1) Tázací zájmena
  - 2) Gramatická písnička:  
"Skloňování členu určitého"
  - 3) Triáda silného slovesa "bekommen"
  - 4) Minulý čas - perfektum slovesa  
"mitbringen" (nic nevysvětlujeme)

**Zpaměti:** ROZHOVOR - názorné předvádění

**Slovní zásoba:** "Die Weihnachten"



## Opakování

- Opakuji:**
- 1) Střídáme: "Wann - morgen", "Wann - gestern"
  - 2) Text: "Am 5. Dezember ..."
  - 3) Text: "Die Puppe als Schlüsselanhänger"
  - 4) Text: "Der Heilige Abend in Prag"
  - 5) ROZHOVOR - názorné předvádění
  - 6) Triáda silného slovesa "bekommen"
  - 7) Minulý čas - perfektum slovesa  
"mitbringen" (nic nevysvětlujeme)

- Gramatika:**
- 1) Skloňování podstatných jmen v singuláru
  - 2) Gramatická písnička:  
"Skloňování členu určitého"

**Rychlá reakce:** Otázka: + záporná odpověď  
+ kladná odpověď  
\* v budoucím, v přítomném  
a v minulém čase

**Slovní zásoba:** Předložky



## Opakování

- Opakuji:**
- 1) 4 pády podstatných jmen v singuláru
  - 2) Text: "Am 5. Dezember ..."
  - 3) Text: "Die Puppe als Schlüsselanhänger"
  - 4) Text: "Der Heilige Abend in Prag"
  - 5) ROZHOVOR - názorné předvádění

**Rychlá reakce:** Otázka: + záporná odpověď  
+ kladná odpověď  
\* v budoucím, v přítomném  
a v minulém čase

Str. 71 / cv.: Zopakuj si ROLINO gramatickou písničku „Skloňování členu určitého“!

## ČTYŘI PÁDY ČLENU URČITÉHO:

SINGULÁR			M	S	Ž
1.p.	WER?		der	das	die
2.p.	WESSEN?		des ...-es	des ...-es	der
3.p.	WEM?		dem	dem	der
4.p.	WEN?		den	das	die

PLURÁL			
1.p.	WER?		die
2.p.	WESSEN?		der
3.p.	WEM?		den ...-en
4.p.	WEN?		die

