





S námi se domluví každý...

NĚMČINA

pro starší školáky
v JAZYKOVÉM STUDIU ROLINO
ve školním roce 2020/21



* 1.-19. lekce – 1. pololetí *

15. lekce - klíč

Student: _____

Určeno pro výuku cizích jazyků studentů pod vedením lektorů z Jazykového studia ROLINO.





Prag, den Schreibe das heutige Datum.

Zopakujme si TEXTY ze strany 47 a ze strany 51!
Der Schlüssel ist am Ende der Lektion.



Při drilu zkusíme střídat budoucí a minulý čas sloves! Tempo drilu je pomalejší!

Reaguj rychle! Otázka + odpověď.
Dopiš a vymaluj jen obrázek, který odpovídá textu.
Obrázek, který textu neodpovídá, škrtni: ✗
Žáci tvoří o t á z k y!

WANN? →
IM NÄCHSTEN MONAT!

<p><u>Sie wird die Puppe (den Schlüsselanhänger) machen.</u></p> <p>Was <u>wird</u> sie <u>machen</u>?</p>		
<p><u>Sie wird die Wolle schneiden.</u></p> <p>Was <u>wird</u> sie <u>schneiden</u>?</p>		
<p><u>Meine Puppe (mein Schlüsselanhänger) ist fertig.</u></p> <p>Was <u>ist</u> fertig?</p>		





der Heilige Abend	= Štědrý večer (24.12.)
der Weihnachtsbaum	= vánoční stromek
die Weihnachtskarte	= vánoční pohlednice
die Weihnachtsstolle	= vánočka
das Herz, Pl.: die Herzen	= srdce, pl.: srdce
die Kerze, Pl.: die Kerzen	= svíčka, svíčky
der Stern, Pl.: die Sterne	= hvězda, pl.: hvězdy
der Mond	= měsíc
die Glocke, Pl.: die Glocken	= zvonek, pl.: zvonky
aus/schmücken	= vyzdobit
auf/putzen	= zdobit vánoční stromek
vor/bereiten	= připravit, připravovat
die Fischsuppe	= rybí polévka
der gebratene Karpfen	= smažený kapr
der Kartoffelsalat	= bramborový salát
ein/packen	= zabalit
warten	= čekat, počkat
ich <u>möchte</u> , du <u>möchtest</u> , er <u>möchte</u>	= já bych chtěla, ty bys chtěla, on by chtěl
die Mistel	= jmelí
das Weihnachtslied, Pl.: die Weihnachtslieder	= vánoční koleda, pl.: vánoční koledy

3.výjimka při tvorbě triád

3.výjimka při tvorbě triád

1.+3.výjimka při tvorbě triád

3.výjimka při tvorbě triád

Reaguj rychle! Otázka + odpověď.
Dopiš a vymaluj jen obrázek, který odpovídá textu.
Obrázek, který textu neodpovídá, škrtni: ✗
Děti tvoří o t á z k y ! Vždy se ptají svého kamaráda.

<p>Ich möchte einen Zug zu Weihnachten bekommen.</p> <p>Was <u>möchtest</u> du zu Weihnachten bekommen?</p>		
<p>Ich möchte einen Ball zu Weihnachten bekommen.</p> <p>Was <u>möchtest</u> du zu Weihnachten bekommen?</p>		
<p>Ich möchte ein Auto zu Weihnachten bekommen.</p> <p>Was <u>möchtest</u> du zu Weihnachten bekommen?</p>		




TEXT: "Der Heilige Abend in Prag"



Lerne auswendig!

- (1) Lektor čte text, děti sledují děj dle obrázků.
- (2) Děti "čtou" text dle obrázků.
- (3) Děti vypráví text z paměti.

<p>1.</p>  <p>Heute ist der 24. Dezember. Wir feiern den Heiligen Abend.</p>	<p>2.</p> <p>Wir putzen unseren Weihnachtsbaum auf.</p> 
<p>3.</p>  <p>Mein Vati gibt die Kerzen auf unseren Weihnachtsbaum. Ich helfe auch.</p>	<p>4.</p> <p>Meine Mutti bereitet die Fischsuppe und den gebratenen Karpfen und den Kartoffelsalat vor.</p> 
<p>5.</p> <p>Ich packe ein Geschenk für meinen Sohn und meine Tochter ein.</p> 	<p>6.</p>  <p>Wir schmücken unser Zimmer mit Mistel.</p>



FROHE WEIHNACHTEN UND EIN GLÜCKLICHES NEUJAHR!



Was möchtest du
zu Weihnachten bekommen?

Napiš odpověď!

1. _____

Ich möchte zu Weihnachten ein neues Fahrrad bekommen.

Str. 53 / cv.: Zopakujme si TEXTY ze strany 47 a ze strany 51!

S. 47:

Am 5. Dezember **feiern** wir den **Nikolaustag**. Viele Menschen **freuen sich** auf diesen Tag, aber einige Kinder **haben** Angst und **fürchten sich**.

Nikolaus und der Engel und der Teufel **kommen**. Nikolaus und der Engel **sind** lieb.

Der weiße Engel **hat** einen Stern. Der weiße Engel **lacht**.

Der schwarze Teufel **hat** zwei Hörner und eine rote Zunge.

Der schwarze Teufel **warn**t ungezogene Kinder. Der schwarze Teufel **gibt** ungezogene Kinder in einen Sack und **trägt** sie in die Hölle.

Am 5. Dezember **bekommen** artige Kinder ein Säckchen oder einen Strumpf mit Obst und Süßigkeiten.

Ungezogene Kinder **bekommen** nur Kohle und Kartoffeln.

S. 51:

Weihnachtsgeschenk für deinen Freund

- 1) **Winde** die Wolle um das Buch!
- 2) **Schneide** die Wolle so!
- 3) **Ziehe** die Wolle in der Mitte **zusammen**!
- 4) **Wickle** es **um** und **binde** es **zusammen**!
- 5) **Mach** die Puppe wie auf dem Bild!
- 6) **Mach** die Augen.
- 7) Deine Puppe **ist fertig**.