




S námi se domluví každý...

# ANGLIČTINA

pro mladší školáky  
v JAZYKOVÉM STUDIU ROLINO  
ve školním roce 2020/21



\* 21.-38. lekce – 2. pololetí \*



## 21. lekce - klíč

Student: \_\_\_\_\_

Určeno pro výuku cizích jazyků studentů pod vedením lektorů z Jazykového studia ROLINO.



# ANGLIČTINA pro mladší školáky v jazykovém studiu ROLINO



Prague Write today's date.

**DRILEM** si zopakujeme **přítomný čas pomocného slovesa "to do"**!

Já to dělám dobře. = I **do** it well., On to dělá rychle. = He **does** it fast., .....

**DRILEM** si zopakujeme **otázku plnovýznamových sloves v singuláru a plurálu.**

Pláčeš často? = **Do** you often **cry**?, Usmíváš se často? = **Do** you often **smile**?, .....

(Podmět zůstává delší dobu drilu stejný - mění se významové sloveso!)

**Jak je to správně? ... Spoj čarou, dopiš a vymaluj odpovídající obrázek:**

\* **Does** your cat **sit** on the red car?

\* Yes, my cat sits on the red car.

WHEN? →  
OFTEN!

\* **Do** your friends **read** interesting books?

\* Yes, our friends read interesting books.


\* **Does** your child **write** very well?

\* Yes, my child writes very well.

\* **Do** your sons **sing** songs?

\* Yes, our sons sing songs.







What <b>does</b> your room <b>look</b> like?	=	Jak vypadá tvůj pokoj?
My room <b>is</b> large and clean.	=	Můj pokoj je velký a čistý.
How <b>does</b> your room <b>look</b> ?	=	Jak vypadá tvůj pokoj?
My room <b>looks</b> nice.	=	Můj pokoj vypadá pěkně.
kitchen	[kičn]	= kuchyně
bathroom	[ba:θru:m]	= koupelna
room	[ru:m]	= pokoj
living room	[livɪŋru:m]	= obývací pokoj, obývací
bedroom	[bedru:m]	= ložnice
children's room	[čɪldrəns ru:m]	= dětský pokoj
order	[o:də]	= pořádek
mess	[mes]	= nepořádek
light	[laɪt]	= světlý
dark	[da:k]	= tmavý
pleasant	[ˈpleznt]	= příjemný, útulný
bright	[braɪt]	= jasný, veselý
My room <b>is</b> in a mess.	=	V mém pokoji je nepořádek. (Můj pokoj je v nepořádku.)

**Jak je to správně? ... Spoj čarou, dopiš a vymaluj odpovídající obrázek.**

**WHEN? → TODAY!**

\* **Is** our kitchen large and light?  
 \* Yes, our kitchen **is** large and light.

\* **Is** our bathroom small and clean?  
 \* Yes, our bathroom **is** small and clean.



Jak je to správně? ... Spoj čarou, dopiš a vymaluj odpovídající obrázek.

\* **Was** our living room large and pleasant?

WHEN? → YESTERDAY!




\* Yes, our living room **was** large and pleasant.

\* **Was** our bedroom small and light?

\* Yes, our **bedroom** **was** small **and** light.

\* **Was** our children's room large and bright?

\* Yes, **our** **children's room** **was** large and bright.



\* Byla naše ložnice malá a světlá?

\* Ano, naše ložnice byla malá a světlá.

\* Byl náš obývací velký a útulný?

\* Ano, náš obývací byl velký a útulný.

\* Byl náš dětský pokoj velký a veselý?


\* Ano, náš dětský pokoj byl velký a veselý.



Jak je to správně? Přelož a vymaluj jen obrázek, který odpovídá textu.  
Obrázek, který textu neodpovídá, škrtni: X

WHEN? → YESTERDAY!

<p>◆ <i>V mém pokoji byl nepořádek.</i> = My room <b>was</b> in a mess.</p>		
<p>◆ <i>V mé kuchyni byl nepořádek.</i> = My kitchen <b>was</b> in a mess.</p>		



Answer and draw your room!

Is your room in a mess?

Yes, my room **is** in a mess.

---



---



---



---

