



# ANGLIČTINA

pro mladší školáky  
v JAZYKOVÉM STUDIU ROLINO  
ve školním roce 2020/21



\* 1.-19. lekce – 1. pololetí \*



## 19. lekce - klíč

Student: \_\_\_\_\_




---

---

---

---

---

---

---

---



Prague Write today's date.

**DRILEM** si zopakujeme **přítomný čas pomocného slovesa "to do"**!

Já to dělám dobře. = **I do it well.**, On to dělá rychle. = **He does it fast.**, .....

**DRILEM** si zopakujeme **otázku plnovýznamových sloves v singuláru.**

Pláčeš často? = **Do you often cry?**, Usmíváš se často? = **Do you often smile?**, .....  
*(Podmět zůstává delší dobu drilu stejný - mění se významové sloveso!)*

**DRILEM** si zopakujeme **otázku plnovýznamových sloves v plurálu.**

Skáчете často? = **Do you often jump?**, Tančíte často? = **Do you often dance?**, .....  
*(Podmět zůstává delší dobu drilu stejný - mění se významové sloveso!)*

**DRILEM** si zopakujeme **zápor plnovýznamových sloves v singuláru.**

Tom nepláče často. = **Tom doesn't often cry.**, Tom se neusmívá často. = **Tom doesn't often smile.**,  
*(Podmět zůstává delší dobu drilu stejný - mění se významové sloveso!)*

**Jak je to správně? ... Spoj čarou a dopiš.**

My daughter **doesn't**  
**write** a **letter**.

My parrot **doesn't**  
**sing** a **song**.

My son **doesn't** **read**  
an interesting **book**.

**WHEN?** → **OFTEN!**

Můj syn nečte  
zajímavou knihu.

Moje dcera  
nepíše dopis.

Můj papoušek  
nezpívá píseň.





## Zápor plnovýznamových sloves v přítomném čase v plurálu

plurál:

my	nesouhlasíme	=	we	do	not	agree
vy	nesouhlasíte	=	you	do	not	agree
oni	nesouhlasí	=	they	do	not	agree

**Pozor !**

Často se místo tvaru "do not" používá tzv. stažený tvar "don't"

**Jak je to správně? ... Spoj čarou a dopiš.**

\* Where do Tom and Mark wait?

\* Tom and Mark don't wait next to the red car.  
Tom and Mark wait next to the yellow car.

\* Where do Tina and Alison play?

\* Tina and Alison don't play in the garden.  
Tina and Alison play in the room.

\* What does Mark get for Christmas every year?

\* Mark doesn't get a green car every year.  
Mark gets socks every year.

\* Co dostává Mark každý rok k vánocům?

\* Mark nedostává každý rok zelené auto.  
Mark dostává každý rok ponožky.


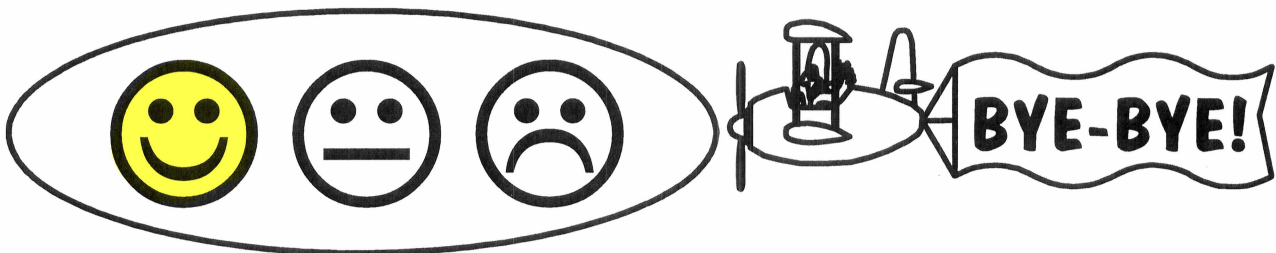
\* Kde čekají Tom a Mark?

\* Tom a Mark nečekají vedle červeného auta.  
Tom a Mark čekají vedle žlutého auta.

\* Kde si hrají Tina a Alison?

\* Tina a Alison si nehrají na zahradě.  
Tina a Alison si hrají v místnosti.





Jak je to správně?  
Spoj čarou a dopiš.

WHEN? → EVERY DAY!

Co studuje její bratr?  
Její bratr studuje angličtinu.

Kde studuje jeho dcera?  
Jeho dcera studuje doma.

Where does his daughter study?  
His daughter studies at home.

What does her brother study?  
Her brother studies English.





## Opakování

**Opakuj:** "When - today" - přít. čas slovesa "to have"

**Gramatika:** "When - yesterday, last week, last month, last year" - min. čas (préteritum) slovesa "to have"

**Zpaměti:** "Head and shoulders"

**Slovní zásoba:** "Parts of the body"



## Opakování

**Opakuj:**

- 1) "When - yesterday, last week, last month, last year" - min. čas (préteritum) slovesa "to have"
- 2) "When - today" - přít. čas slovesa "to do"

**Gramatika:** Otázka plnovýznamových sloves v přítomném čase v singuláru  
(When - every day)

**Slovní zásoba:** "Parts of the body"




## Opakování

- Opakuj:**
- 1) "When - today" - přít. čas slovesa "to do"
  - 2) Otázka plnovýznamových sloves v přítomném čase v singuláru
  - 3) "When - yesterday, last week, last month, last year" - min. čas (préteritum) slovesa "to have"

**Gramatika:** Otázka plnovýznamových sloves v přítomném čase v plurálu  
(When - every day)

**Zpaměti:** Text: "On December 5th ...."

**Slovní zásoba:** "St. Nicholas' Day"





### Opakování

Zpaměti: Text: "On December 5th ...."

Slovní zásoba: "St. Nicholas' Day"



### Opakování

Opakuj: Text: "On December 5th ...."

Rychlá reakce: "What do you need?"  
"I need ....."

Zpaměti: Text: "Puppet key holder"

Slovní zásoba: "Christmas"




### Opakování

Opakuj: Text: "On December 5th ...."  
Text: "Puppet key holder"

Rychlá reakce: "What do you want for Christmas?"  
"I want ..... for Christmas."

Zpaměti: Text: "Christmas Eve in Prague"

Slovní zásoba: "Christmas"





**HELLO !**  
(17)

## Opakování

**Opakuj:** Text: "On December 5th ...."  
Text: "Puppet key holder"  
Text: "Christmas Eve in Prague"

**Rychlá reakce:** "What **does** my friend often **sing**?"  
"My frind often **sings** a carol."

**Gramatika:** "**What did you get for Christmas?**"  
- nevysvětlujeme, ale učíme jako slovní zásobu

"**he came**", "**he brought**", **he got**"  
- nevysvětlujeme, ale učíme jako slovní zásobu

**Zpaměti:** ROZHOVOR - názorné předvádění

**Slovní zásoba:** "Christmas"



**HELLO !**  
(18)

## Opakování

**Opakuj:** Text: "On December 5th ...."  
Text: "Puppet key holder"  
Text: "Christmas Eve in Prague"  
ROZHOVOR - názorné předvádění

**Gramatika:** 1) Zápor plnovýznamových sloves  
v přítomném čase v singuláru  
2) Stažené tvary "don't, doesn't"

**Rychlá reakce:** Otázka  
+ záporná odpověď  
+ kladná odpověď

**Slovní zásoba:** Předložky



**HELLO !**  
(19)

## Opakování

**Opakuj:** Text: "On December 5th ...."  
Text: "Puppet key holder"  
Text: "Christmas Eve in Prague"  
ROZHOVOR - názorné předvádění

**Gramatika:** 1) Zápor plnovýznamových sloves  
v přítomném čase v plurálu  
2) Stažený tvar "don't"

**Rychlá reakce:** Otázka  
+ záporná odpověď  
+ kladná odpověď