



S námi se domluví každý...

ANGLIČTINA

pro mladší školáky
v JAZYKOVÉM STUDIU ROLINO
ve školním roce 2020/21



* 1.-19. lekce – 1. pololetí *



15. lekce - klíč

Student: _____





Prague _____

Write today's date. _____

Zopakujme si TEXTY ze stran 46+47+48 a ze strany 51!

- (1) Lektor text znovu přečte, děti sledují děj dle obrázků.
- (2) Děti čtou text.
- (3) Děti vypráví text z paměti.

The key is at the end of the lesson.


Reaguj rychle! Otázka + odpověď.

Dopiš a vymaluj jen obrázek, který odpovídá textu.

Obrázek, který textu neodpovídá, škrtni: ✗

Děti tvoří o t á z k y ! Vždy se ptají svého kamaráda.

<p><i>I often make the red puppet key holder.</i></p> <p>What do you often make _____?</p>		
<p><i>I often cut the yellow wool.</i></p> <p>What do you often cut _____?</p>		
<p><i><u>My puppet key holder is ready.</u></i></p> <p>What is _____ ready?</p>		



Christmas Eve	[,krisməs'ɪ:v]	= Štědrý večer (24.12.)
Christmas tree	[,krisməs'tri:]	= vánoční stromek
Christmas card	[,krisməs'ka:d]	= vánoční pohlednice
Christmas cake	[,krisməs'keik]	= vánočka
decoration	[,dekə'reiʃn]	= výzdoba, ozdoba
heart	[ha:t]	= srdce
candle	[kændl]	= svíčka
star	[sta:]	= hvězda
moon	[mu:n]	= měsíc
bell	[bel]	= zvonek
decorate	[dekəreit]	= zdobit
put	[put]	= dát
prepare	[pri'peə]	= připravit, připravovat
fish soup		= rybí polévka
fried carp	[fraid][ka:p]	= smažený kapr
potato salad		= bramborový salát
wrap	[ræp]	= balit, zabalit
wait	[weit]	= čekat, počkat
want	[wont]	= chtít, potřebovat, přát si
mistletoe	[misltau]	= jmelí
carol	[kærəl]	= koleda

Reaguj rychle! Otázka + odpověď.
Dopíš a vymaluj jen obrázek, který odpovídá textu.
Obrázek, který textu neodpovídá, škrtni: ✗
Děti tvoří o t á z k y ! Vždy se ptají svého kamaráda.

<p>I want a train for Christmas.</p> <p>What do you want for Christmas?</p>		
<p>I want a ball for Christmas.</p> <p>What do you want for Christmas?</p>		
<p>I want a car for Christmas.</p> <p>What do you want for Christmas?</p>		



TEXT: "CHRISTMAS EVE IN PRAGUE"

Learn by heart!

(1) Lektor čte text, děti sledují děj dle obrázků.



(2) Děti čtou text.

(3) Děti vypráví text z paměti.

<p>1.</p>  <p>Today it is the 24th December. It is Christmas Eve.</p>	<p>2.</p> <p>We are decorating our Christmas tree.</p> 
<p>3.</p>  <p>My father is putting candles on our Christmas tree.</p>	<p>4.</p> <p>My mummy is preparing fish soup and fried carp and potato salad.</p> 
<p>5.</p> <p>I am wrapping a present for my son and for my daughter.</p> 	<p>6.</p>  <p>We are decorating our room with mistletoe.</p>



**We wish you a Merry Christmas
and a Happy New Year!**



**What do you want
for Christmas?**

Napiš odpověď!

např.

1. I want a new jacket, some books and a new computer for Christmas.



Str. 53 / cv.: Zopakujme si text ze stran 46 + 47 + 48 a 51!

On December 5th we **celebrate** St. Nicholas' Day. Many people **look forward to** this day, but some children **are afraid**.

St. Nicholas, an angel and a devil **are coming**.

St. Nicholas and an angel **are** nice. The white angel **has** a star. The white angel **is smiling**. The black devil **has** two horns and a long tail and a red tongue. The black devil **is** angry.

The black devil **warns** naughty children. The black devil **puts** naughty children in his bag and **takes** them straight down to hell.

Well-behaved children **get** a bag or stocking full of fruits and sweets in the evening of December 5th. Naughty children **get** only coal and potatoes.

Roll the wool **around** the book.

Cut the wool like this.

Tie the wool in the middle.

Fold and **tie** it.

Make a puppet like this.

Put the eyes.

Your puppet key holder **is** ready.