



S námi se domluví každý...

ANGLIČTINA

pro mladší školáky
v JAZYKOVÉM STUDIU ROLINO
ve školním roce 2020/21



* 1.-19. lekce – 1. pololetí *



14. lekce - klíč

Student: _____

Určeno pro výuku cizích jazyků studentů pod vedením lektorů z Jazykového studia ROLINO.



ANGLIČTINA pro mladší školáky v jazykovém studiu ROLINO





Prague _____ Write today's date.

Zopakujme si TEXT ze stran 46+47+48!

- (1) Lektor text znovu přečte, děti sledují děj dle obrázků.
- (2) Děti čtou text.
- (3) Děti vypráví text z paměti.







The key is at the end of the lesson.

Reaguj rychle! Otázka + odpověď.


Dopiš a vymaluj jen obrázek, který odpovídá textu.

Obrázek, který textu neodpovídá, škrtni: ✗

Děti tvoří o t á z k y ! Vždy se ptají svého kamaráda.

<p><i>I often draw my cat.</i></p> <p>What do _____</p> <p>you often draw _____?</p>		
<p><i>I often draw my dog.</i></p> <p>What do _____</p> <p>you often draw _____?</p>		
<p><i>I often draw my parrot.</i></p> <p>What do _____</p> <p>you often draw _____?</p>		





Christmas	[krisməs]	= Vánoce
Christmas present		= vánoční dárek
present for my friend		= dárek pro mého přítele
puppet	[papit]	= panenka, panáček, loutka, maňásek
key	[ki:]	= klíč
holder	[həuldə]	= držátko, držák
puppet key holder		= "klíčenka"
need	[ni:d]	= potřebovat
wool	[wul]	= vlna
scissors	[sizəz]	= nůžky
roll around	[rəul][ə'raund]	= omotat kolem
cut	[kat]	= stříhat, řezat
like	[laik]	= jako
tie	[tai]	= vázat, převázat
WHERE? in the middle	[midl]	= KDE? ve středu, v polovině, uprostřed
fold	[fəuld]	= složit
make	[meik]	= udělat
ready	[redi]	= hotový, připravený

CHRISTMAS PRESENT FOR YOUR FRIEND

puppet key holder

Jak je to správně? ... Spoj čarou, dopiš a vymaluj odpovídající obrázek.

Co potřebujete? = What **do** you **need** ?

My potřebujeme: = We **need** _____ :

* some wool

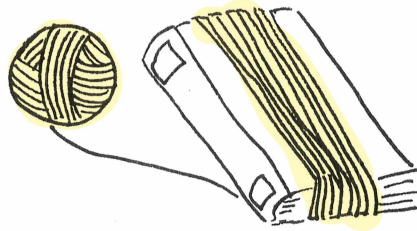
* a book

* scissors


Christmas story



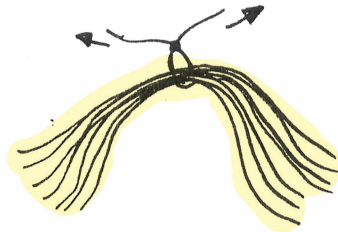
1) **Roll** the wool around the book.



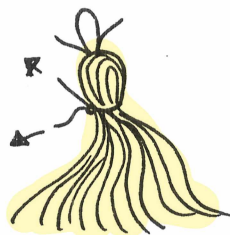
2) **Cut** the wool like this.



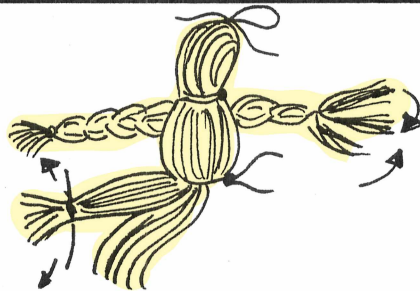
3) **Tie** the wool in the middle.



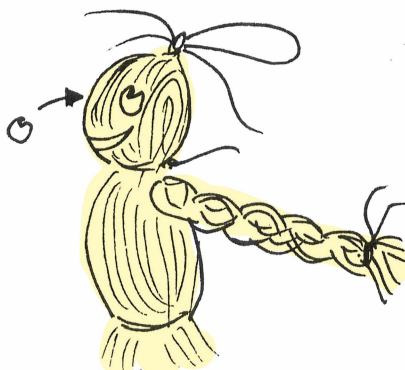
4) **Fold** and **tie** it.




5) **Make** a puppet like this.



6) **Put** the eyes.



7) Your puppet key holder **is** ready.




Jak je to správně? ... Spoj čarou otázku (♦) a odpověď (♣) tak, jak k sobě patří.


Potom všechny věty ústně přelož.

1.	♦ Does he roll the wool around the book?		♣ Yes, his puppet key holder is ready.
2.	♦ Does he cut the wool?		♣ Yes, he cuts the wool.
3.	♦ Does he tie the wool in the middle?		♣ Yes, he ties the wool in the middle.
4.	♦ Is his puppet key holder ready?		♣ Yes, he rolls the wool around the book.

The key is at the end of the lesson.



Translate!



1. Proč jeho sestra vždy stříhá tu novou vlnu? = Why does his sister always cut the new wool?

2. Byly její nůžky na stole? = Were her scissors on the table?



Str. 49 / cv.: Zopakujte si text ze stran 46 + 47 + 48.

On December 5th we **celebrate** St. Nicholas' Day. Many people **look forward to** this day, but some children **are afraid**.

St. Nicholas, an angel and a devil **are coming**.

St. Nicholas and an angel **are** nice. The white angel **has** a star. The white angel **is smiling**. The black devil **has** two horns and a long tail and a red tongue. The black devil **is** angry.

The black devil **warns** naughty children. The black devil **puts** naughty children in his bag and **takes** them straight down to hell.

Well-behaved children **get** a bag or stocking full of fruits and sweets in the evening of December 5th. Naughty children **get** only coal and potatoes.

Str. 52 / cv.: Všechny věty ústně přelož!

- 1) **Does** he **roll** the wool **around** the book?
= Omotává tu vlnu kolem té knihy?
- 2) Yes, he **rolls** the wool **around** the book.
= Ano, on omotává tu vlnu kolem té knihy.
- 3) **Does** he **cut** the wool?
= Stříhá on tu vlnu?
- 4) Yes, he **cuts** the wool.
= Ano, on stříhá tu vlnu.
- 5) **Does** he **tie** the wool in the middle?
= Váže on tu vlnu v polovině?
- 6) Yes, he **ties** the wool in the middle.
= Ano, on váže tu vlnu v polovině.
- 7) **Is** his puppet key holder ready?
= Je jeho klíčenka hotová?
- 8) Yes, his puppet key holder **is** ready.
= Ano, jeho klíčenka je hotová.