



ANGLIČTINA


pro mladší školáky
v JAZYKOVÉM STUDIU ROLINO
ve školním roce 2020/21



* 1.-20. lekce – 1. pololetí *

19. lekce - klíč

Student: _____





Prague Write today's date.

Drilem:

- * "daily activities"
- * hudební nástroje ("piano, guitar, violin, flute, clarinet")
- * "can, may, must" - klad, otázka, zápor
- * určování času ("What time is it?")
- * jazyky a země
- * budoucnost "WILL" - klad, otázka, zápor
- * sloveso "BE" v budoucnosti
- * "St. Nicholas, Christmas - vocabulary"
- * stupňování a srovnávání krátkých přídavných jmen
- * stupňování a srovnávání dlouhých přídavných jmen

- * rozkaz ve 2. osobě - klad i zápor
- * rozkaz v ostatních osobách - klad i zápor

1. Přeložte do svého cancáku:

The key is at the end of the lesson.

1. Ať napíše (on) ten obtížný domácí úkol teď.
2. Jeho sestřenice je ze všech nejkrásnější.
3. Ať odpovídá na tvé zajímavé otázky!
4. Ať se nás na to neptají.
5. Toto bude to nejdůležitější ze všeho.
6. Co budeš dělat v Londýně?
7. Budeš se procházet v Hyde Parku?
8. Ta druhá kniha byla zajímavější.

2. Formulujte rozkaz odpovídající následujícím větám:

- | | |
|--|---|
| 1. He <u>mustn't</u> <u>visit</u> them so often. | <u>Don't let him visit them so often!</u> |
| 2. She <u>must</u> <u>invite</u> her relatives. | <u>Let her invite her relatives!</u> |
| 3. We <u>mustn't</u> <u>speak</u> with them about it. | <u>Don't let us speak with them about it!</u> |
| 4. They <u>must</u> <u>call</u> us tomorrow. | <u>Let them call us tomorrow!</u> |
| 5. She <u>mustn't</u> <u>say</u> these stupid things. | <u>Don't let her say these stupid things!</u> |
| 6. He <u>must</u> <u>wash</u> the dishes tonight. | <u>Let him wash the dishes tonight!</u> |
| 7. They <u>mustn't</u> <u>walk</u> on the grass here. | <u>Don't let them walk on the grass here!</u> |
| 8. We <u>must</u> <u>have lunch</u> as soon as possible. | <u>Let us have lunch as soon as possible!</u> |
| 9. He <u>must</u> <u>learn</u> the new vocabulary. | <u>Let him learn the new vocabulary!</u> |
| 10. She <u>mustn't</u> <u>eat</u> my chocolate! | <u>Don't let her eat my chocolate!</u> |



Nová gramatika: "SOME, ANY, NO" A JEJICH SLOŽENINY

Pro složeniny "SOME, ANY a NO" platí stejná pravidla jako pro samostatné výrazy "SOME, ANY a NO".

Složeniny "SOME" (např.: somebody, something, somewhere...) se používají převážně v kladných oznamovacích větách. V otázce se dají použít, očekáváme-li kladnou odpověď (zejména v nabídkách a žádostech), v záporu se nepoužívají.

Složeniny "ANY" (např.: anybody, anything, anywhere...) se v kladných oznamovacích větách používají pouze tehdy, mají-li význam českého "-koli" (např.: kdokoli, cokoli, kdekoli...). Většinou se používají v otázce. Ve větě, která již obsahuje nějaký zápor, mají význam českého "ni-" (např.: nikdo, nic, nikde...).

Složeniny "NO" (např.: nobody, nothing, nowhere...) se používají pouze ve větách, které neobsahují žádný jiný zápor. Mají význam českého "ni-" (např.: nikdo, nic, nikde...).

Příklady:

SOME: Někdo nás viděl.

Někoho jsme viděli

Mohu dostat něco k pití?

SOMEBODY saw us.

We saw **SOMEBODY**.

May I get **SOMETHING** to drink?

ANY: Můžeš se ptát kohokoli.

Viděli jste někoho?

Neviděli jsme nikoho.

You can ask **ANYBODY**.

Did you see **ANYBODY**?

We didn't see **ANYBODY**.

NO: Nikdo nás neviděl.

Nikoho jsme neviděli.

NOBODY saw us.

We saw **NOBODY**.



3. Přeložte do svého cancáku:

- Pojďme někam!
- Udělejte něco!
- Pozvěte někoho!
- Řekni o tom někomu!
- Ať něco zazpívají!
- Ať si dají něco k jídlu!
- Uvařím něco k obědu.
- Zítra někam pojedeme.
- Řekni mi o tom něco!
- Někoho jsme se na to ptali.
- Na něco jsem se tě ptal.
- Anna něco ví.

The key is at the end of the lesson.

4. Přeložte do svého cancáku:

- Koupíš něco ?
- Viděli jste někoho?
- Šli jste včera někam?
- Půjdou někam zítra?
- Bude tvůj bratr něco jíst?
- Víš něco o tom?
- Dáš mi něco k pití?
- Ptali jste se na něco?
- Řekli jste o tom někomu?
- Řekli vám o tom něco?
- Zazpíváš něco?
- Pozvali někoho?

The key is at the end of the lesson.



5. Translate:

1. Ať nekupují nic!
2. Ať (on) nic neříká.
3. Nechodíme dnes nikam!
4. Ať se (ona) na nic nedívá.
5. Neptejme se jich na nic.
6. Ať (on) nezve nikoho.
7. Neříkejme to!
8. Ať nepíše nic.
9. Ať Petr nevolá nikomu.
10. Nejezdi nikam vlakem!
11. Ať (on) tady nezůstává s nikým.

The key is at the end of the lesson.

6. Choose the correct option:

1. I can't **do** some / nothing / **anything** for you.
2. Will you **lend** me no / **some** / **anything** money, please?
3. Ask **no** / some / **somebody** about it.
4. He can **find** any / **nothing** / some.



Dialogue:

Peter and Anna are talking about the seasons of the year.

Anna: It's terrible! It's freezing! I am so cold! Oh, how I hate winter!

Peter: Of course, you are cold because you don't wear anything on your head. I like winter! All the snow and frost! It's so wonderful! You can go skiing, skating, sledging...

Anna: Ugh, winter! It's so cold! And not only that! It's also very dark. When you wake up in the morning, it is still dark, when you go to school it is dark and before you come back from school, it is sometimes dark again. I prefer spring and summer.

Peter: I like spring, but summer is usually too hot for me. And if it's not hot, it's rainy and you can't do anything interesting.

Anna: Why not? You can put your raincoat on and go to the wood!


Peter: When it's raining, I don't like to go anywhere. But in winter you can always do something.

Anna: Tell me, now: What can you do in winter when the weather is bad?

Peter: You can play games, read books, listen to the radio, watch TV, visit your friends and relatives, eat...

Anna: But this you can do in summer, too! It means that I am right again!


Peter: You aren't right and you aren't wrong. There is always something nice about each season! I will lend you some warm cap and we can go and do something interesting outside before it gets dark!




because	[bi'koz]	=	protože
cap	[kæp]	=	čepice
dark	[da:k]	=	tmavý
freeze	[fri:z]	=	mrznout
outside	[aut'said]	=	venku
relative	['relativ]	=	příbuzný
sledge	[sledž]	=	sáňkovat

7. True or false:

	TRUE	FALSE
1. Anna is wearing a warm cap on her head.	<input type="checkbox"/>	<input checked="" type="checkbox"/>
2. Peter doesn't like winter.	<input type="checkbox"/>	<input checked="" type="checkbox"/>
3. Anna likes spring and summer.	<input checked="" type="checkbox"/>	<input type="checkbox"/>
4. Peter doesn't like spring and summer.	<input type="checkbox"/>	<input checked="" type="checkbox"/>
5. Summer is too hot for Peter.	<input checked="" type="checkbox"/>	<input type="checkbox"/>
6. Peter thinks that you can't do anything interesting when it is raining .	<input checked="" type="checkbox"/>	<input type="checkbox"/>
7. Anna doesn't like dark.	<input checked="" type="checkbox"/>	<input type="checkbox"/>
8. Peter lends Ann some mittens.	<input type="checkbox"/>	<input checked="" type="checkbox"/>
9. Anna lends Peter some warm cap.	<input type="checkbox"/>	<input checked="" type="checkbox"/>



8. DRILEM gramatiku tzv. složenin "some, any, no"!



Přeložte do svého Cancáku:

1. Petr chce dělat něco zajímavého.
2. Dám si něco k jídlu.
3. Budete zítra něco vařit?
4. Nebudu vařit nic.
5. Dej někam ty staré špinavé ponožky.
6. Dáme jí něco Vánocům.
7. Zůstaneme někde ve městě.

The key is at the end of the lesson.

Str. 71 / cv. 1: Přeložte do svého sešitu.

- 1) Ať napíše (on) ten obtížný domácí úkol teď.
= **Let** him **write** the difficult homework now.
- 2) Jeho sestřenice je ze všech nejkrásnější.
= His cousin **is** the most beautiful of all.
- 3) Ať odpovědí na tvé zajímavé otázky!
= **Let** them **answer** your interesting questions!
- 4) Ať se nás na to neptají!
= **Don't let** them **ask** us about it!
- 5) Toto bude to nejdůležitější ze všeho.
= This **will be** the most important of all.
- 6) Co budeš dělat v Londýně?
= What **will** you **do** in London?
- 7) Budeš se procházet v Hyde Parku?
= **Will** you **walk** in Hyde Park?
- 8) Ta druhá kniha byla zajímavější.
= The second book **was** more interesting.

Str. 72 / cv. 3: Přeložte do svého sešitu.

- 1) Pojdme někam!
= **Let** us **go** somewhere!
- 2) Udělejte něco!
= **Do** something!
- 3) Pozvěte někoho!
= **Invite** someone!
- 4) Řekni o tom někomu!
= **Tell** somebody about it!
- 5) Ať něco zaspívají!
= **Let** them **sing** something!

- 6) Ať si dají něco k jídlu!
= **Let** them **have** something to eat!
- 7) Uvařím něco k obědu.
= I **will cook** something for lunch.
- 8) Zítra někam pojedeme.
= We **will go** somewhere tomorrow.
- 9) Řekni mi o tom něco!
= **Tell** me something about it!
- 10) Někoho jsme se na to ptali.
= We **asked** someone about it.
- 11) Na něco jsem se tě ptal.
= I **asked** you about something.
- 12) Anna něco ví.
= Anna **knows** something.

Str. 72 / cv. 4: Přeložte do svého sešitu.

- 1) Koupíš něco?
= **Will** you **buy** anything?
- 2) Viděli jste někoho?
= **Did** you **see** anybody?
- 3) Šli jste včera někam?
= **Did** you **go** anywhere yesterday?
- 4) Půjdou někam zítra?
= **Will** they **go** anywhere tomorrow?
- 5) Bude tvůj bratr něco jíst?
= **Will** your brother **eat** anything?
- 6) Víš něco o tom?
= **Do** you **know** anything about it?
- 7) Dáš mi něco k pití?
= **Will** you **give** me something to drink?

- 8) Ptali jste se na něco?
= **Did** you **ask** about anything?
- 9) Řekli jste o tom někomu?
= **Did** you **tell** anybody about it?
- 10) Řekli vám o tom něco?
= **Did** they **tell** you anything about it?
- 11) Zpíváš něco?
= **Will** you **sing** anything?
- 12) Pozvali někoho?
= **Did** they **invite** anybody?

Str. 73 / cv. 5: Translate.

- 1) Ať nekupují nic!
= **Don't let** them **buy** anything!
- 2) Ať (on) nic neříká!
= **Don't let** him **say** anything!
- 3) Nechodme dnes nikam!
= **Don't let** us **go** anywhere today!
- 4) Ať se (ona) na nic nedívá!
= **Don't let** her **look at** anything!
- 5) Neptejme se jich na nic!
= **Don't let** us **ask** them about anything!
- 6) Ať on nezve nikoho!
= **Don't let** him **invite** anybody!
- 7) Neříkejme to!
= **Don't let** us **say** it!
- 8) Ať nepíše nic!
= **Don't let** them **write** anything!
- 9) Ať Petr nevolá nikomu!
= **Don't let** Petr **call** anybody!

- 10) Nejezdi nikam vlakem!
= **Don't go** anywhere by train!
- 11) Ať on tady nezůstává s nikým!
= **Don't let** him **stay** here with anybody!

Str. 74 / homework: Přeložte do svého sešitu.

- 1) Petr chce dělat něco zajímavého.
= Petr **wants** to do something interesting.
- 2) Dám si něco k jídlu.
= I **will have** something to eat.
- 3) Budete zítra něco vařit?
= **Will** you **cook** anything tomorrow?
- 4) Nebudu vařit nic.
= I **won't cook** anything.
- 5) Dej někam ty staré špinavé ponožky.
= **Put** the old dirty socks somewhere.
- 6) Dáme jí něco k Vánocům.
= We **will give** her something for Christmas.
- 7) Zůstaneme někde ve městě.
= We **will stay** somewhere in the town.