



ANGLIČTINA

pro mladší školáky
v JAZYKOVÉM STUDIU ROLINO
ve školním roce 2020/21



* 1.-20. lekce – 1. pololetí *

15. lekce - klíč

Student: _____



ANGLIČTINA pro mladší školáky v jazykovém studiu ROLINO





Prague Write today's date.

Drilem:

- * "some, any"
 - * třídy pravidelných sloves, triáda "do"
 - * klad, otázka a zápor v přítomném a minulém čase
 - * fráze při dopisování
 - * názvy květin
 - * zájmena v objektovém pádě
 - * povolání ("doctor, nurse, secretary, hairdresser, baker, butcher, cook, dressmaker, painter")
 - * "daily activities"
 - * "health, diseases" ("cold, headache, sore throat, toothache, stomachache, earache, fever")
 - * hudební nástroje ("piano, guitar, violin, flute, clarinet")
 - * "can, may, must" - klad, otázka, zápor
 - * určování času ("What time is it?")
 - * jazyky a země
- * budoucnost "WILL" - klad, otázka, zápor
 - * sloveso "BE" v budoucnosti

1. Přeložte do svého cancellu:

1. Budu mít spoustu dárků pro své kamarády. 2. Jejich děti dostanou nějaké hračky. 3. Nebudu nemocný. 4. Budete se dívat na televizi? 5. Ne, nebudeme. 6. Půjdeme navštívit své příbuzné. 7. Dá si tvoje maminka kávu? 8. Ano, dá.

The key is at the end of the lesson.

2. Put the words into the correct order:

1. Christmas / year / be / very / will / this / nice / .
2. visit / grandparents / our / us / will / to / come / ?
3. cousin / for / a / have / will / my / I / present / nice / .
4. brother / get / his / a / from / LEGO set / him / will / .
5. snow / everywhere / be / will / Christmas / holiday / on / .
6. under / there / the / tree / Christmas / a / presents / be / lot / will / of / .
7. have / dinner / carp / Eve / we / fried / on / will / for / Christmas / .
8. Britain / people / in / have / turkey / will / roast / and / dinner / pudding / for / .

The key is at the end of the lesson.



Podívejte se na obrázek. V pokoji jsou očíslované vánoční dárky. Napište ke každému číslu, kde se který dárek nachází.



např.

- The present number 1 **is** on the wall behind the Christmas tree
- The present number 2 **is** on the cabinet
- The present number 3 **is** on the fireplace in front of the mirror
- The present number 4 **is** under the Christmas tree
- The present number 5 **is** in front of the fireplace
- The present number 6 **is** under the Christmas tree
- The present number 7 **is** in front of the Christmas tree
- The present number 8 **is** behind Santa Claus
- The present number 9 **is** in the hands of Santa Claus
- The present number 10 **is** on the floor in the middle of the room
- The present number 11 **is** on the table
- The present number 12 **is** also on the table
- The present number 13 **is** under the table
- The present number 14 **is** on the floor next to present number 10
- The present number 15 **is** in front of the armchair
- The present number 16 **is** on the armchair











3. Now play a game:

Choose one of the presents. Write down its number, but don't show it to the others. The others will ask you, for example: Is your present under the table? Is it behind Santa Claus? ... You may only answer YES or NO.

Nyní si zahrajte hru. Vyberte si jeden dárek. Zapište si jeho číslo, ale neukazujte je ostatním. Ostatní se ptají, například: Je tvůj dárek pod stolem? Je za Santa Clausem? ... Smíte odpovídat pouze ano nebo ne.

Now don't look at the list of the numbers and presents. Find the presents according to the description and colour them.

Nyní se nedívejte na doplněný seznam dárků s čísly. Najděte dárky podle popisu a vybarvěte je.

-  The present in front of the armchair is red.
-  The present behind the Christmas tree on the floor is yellow.
-  The present on the fireplace is blue.
-  The present on the cupboard is green.
-  The present on the wall is pink.
-  The present on the armchair is brown.
-  The present in front of the fireplace is orange.
-  The present next to the Christmas cake is blue and white.



4. Answer the questions in English:

Odpovězte na otázky anglicky. Napište správná čísla dárků vedle odpovědi:

EXAMPLE:

How many presents are there behind Santa Claus?

There is one present behind Santa Claus. (8)

How many presents are there on the floor?

How many presents are there on the table?

How many presents are there under the Christmas tree?


How many presents are there on the armchair?



5. Doplňte slova z rámečku tak, aby text dával smysl:

come, stocking, sleigh, decorate, hang, reindeer, mistletoe, stockings, leave, travel, kiss, chimney

1. Before Christmas people **decorate** their houses with **mistletoe**. You can **kiss** anybody you **want** under it.
2. In Britain and in the USA children **hang** a **stocking** in their bedroom. They **believe** that Santa Claus **will come** down the **chimney** and **leave** small presents in the **stockings** for them.
3. Santa Claus **is believed** to **travel** from the North Pole in a **sleigh** pulled by **reindeer**.




chimney	[ˈtʃɪmni]	=	komín
hang (hung, hung)	[hæŋ, haŋ, haŋ]	=	věšet, pověsit
mistletoe	[ˈmɪsltəʊ]	=	jmelí
reindeer	[ˈreɪndiə]	=	sob
sleigh	[sleɪ]	=	sáně
stocking	[ˈstɒkɪŋ]	=	punčocha

6. Přeložte:

1. Maminka bude šťastná.
2. Tatínek bude pozítří doma.
3. Budete o Vánocích v Praze?
4. To bude překvapení pro mého bratrance.
5. Santa Claus přijede ze severního pólu.
6. Ozdobíme si dům jmelím.

The key is at the end of the lesson.



HOMEWORK

BYE-BYE!

Přeložte do svého cancáku:

1. Zaspíváme si vánoční písně.
2. Oni nás budou poslouchat.
3. Babička nás přijede navštívit.
4. Teta zůstane v Brně.
5. Moji rodiče budou v obývacím pokoji.

Str. 53 / cv. 1: Přeložte do svého sešitu.

- 1) Budu mít spoustu dárků pro své kamarády.
= I **will have** a lot of presents for my friends.
- 2) Jejich děti dostanou nějaké hračky.
= Their children **will get** some toys.
- 3) Nebudu nemocný.
= I **won't be** ill.
- 4) Budete se dívat na televizi?
= **Will you watch** TV?
- 5) Ne, nebudeme.
= No, we **won't**.
- 6) Půjdeme navštívit své příbuzné.
= We **will go** to visit our relatives.
- 7) Dá si tvoje maminka kávu?
= **Will** your mum **have** coffee?
- 8) Ano, dá.
= Yes, she **will**.

Str. 53 / cv. 2: Put the words into the correct order.

- 1) Christmas **will be** very nice this year.
- 2) **Will** our grandparents **come** to visit us?
- 3) I **will have** a nice present for my cousin.
- 4) His brother **will get** a LEGO set from him.
- 5) Snow **will be** everywhere on Christmas holiday.
- 6) **There will be** a lot of presents under the Christmas tree.
- 7) We **will have** fried carp for dinner on Christmas Eve.
- 8) In Britain people **will have** roast turkey and pudding for dinner.

Str. 55 / cv. 4: Answer the questions in English.

- 1) How many presents **are there** on the floor?
There are five presents on the floor. (5, 7, 10, 14, 15)
- 2) How many presents **are there** on the table?
There are two presents on the table. (11, 12)
- 3) How many presents **are there** under the Christmas tree?
There are two presents under the Christmas tree. (4, 5)
- 4) How many presents **are there** on the armchair?
There is one present on the armchair. (16)

Str. 56 / cv. 6: Přeložte.

- 1) Maminka bude šťastná.
= Mummy **will be** happy.
- 2) Tatínek bude pozítří doma.
= Daddy **will be** at home the day after tomorrow.
- 3) Budete o Vánocích v Praze?
= **Will you be** in Prague at Christmas?
- 4) To bude překvapení pro mého bratrance.
= It **will be** a surprise for my cousin.
- 5) Santa Claus přijede ze severního pólu.
= Santa Claus **will come** from the North Pole.
- 6) Ozdobíme si dům jmelím.
= We **will decorate** the house with mistletoe.

Str. 56 / homework: Přeložte do svého sešitu.

- 1) Zaspíváme si vánoční písně.
= We **will sing** Christmas songs.
- 2) Oni nás budou poslouchat.
= They **will listen to** us.

Klíč k dalším cvičením v ROLINKO-učebnicích AJ-Trojúhelník V, 1. pololetí, 15. lekce

- 3) Babička nás přijde navštívit.
= Grandma **will come** to visit us.
- 4) Teta zůstane v Brně.
= Aunt **will stay** in Brno.
- 5) Moji rodiče budou v obývacím pokoji.
= My parents **will be** in the living room.