



# ANGLIČTINA

pro mladší školáky  
v JAZYKOVÉM STUDIU ROLINO  
ve školním roce 2020/21



\* 1.-17. lekce – 1. pololetí \*

## 16. lekce - klíč

Student: \_\_\_\_\_



# ANGLIČTINA pro mladší školáky v jazykovém studiu ROLINO



---

---

---

---

---

---



**TEST**

Prague Write today's date.

**Zopakuj si text "Winter".**

**Complete.**

It is terribly cold. Snow is everywhere. It is freezing.

Tom and his uncle are going to the wood. They are carrying big bags. The animals in the wood are hungry. They don't have any food. Tom and his uncle are bringing them some hay, chestnuts, acorns and some corn for the birds. They are putting the food in the crib. The animals are coming to the crib. They are happy. They are eating the food.



**Translate.**

ENGLISH

CZECH

They are bringing some hay, chestnuts and corn for the birds.

Oni (právě teď) přinášejí nějaké seno, kaštiny a zrní pro ptáky.



## ANGLIČTINA pro mladší školáky v jazykovém studiu ROLINO

They **are putting** the food in the crib. = Oni (právě teď) dávají krmení do krmelce.

The animals **are coming** to the crib. = Zvířata (právě) přicházejí ke krmelci.

**Did** your uncle **carry** a big basket? = Nesl tvůj strýc velký košík?

My aunt **didn't carry** a big bag. = Moje teta nenesla velkou tašku.

The key is at the end of the lesson.



**Umíš zpaměti všechny měsíce v roce tak, jak jdou za sebou? Vypiš si je nyní anglicky do svého cancáku.**


**DRILEM** cvičíme "otázku a zápor plnovýznamových sloves v minulém čase - préteritu"!

**Diktát:**

- (1) Nejdříve lektor sám přečte níže uvedený "diktát".
- (2) Potom přečtou "diktát" všichni najednou nahlas.
- (3) Žáci si zavřou svá skripta a lektor diktuje anglicky -  
- žáci píšou do cancáku věty pod sebe anglicky.
- (4) Žáci si anglické věty do cancáku přeloží do češtiny.

1) What **did you get** for Christmas? 2) I **got** an interesting book. 3) We **did not wait** for your sister in front of the school. 4) **Did they invite** these children? 5) He **does not bring** these presents. 6) The children **do not believe** it.

The key is at the end of the lesson.




**Stále si opakuj zpaměti ANGLICKOU ABECEDU!!!**

The key is at the end of the lesson.



# Aktivně probraná slovní zásoba

(13) - (16)



## SLOVESA

be afraid	[bi:][ə'freid]	= bát se
believe	[bi'li:v]	= věřit
carry	[kæri]	= nést, nosit
celebrate	[selibreit]	= slavit
freeze	[fri:z]	= mrznout
get	[get]	= dostat
hang up	[hæŋ ap]	= pověsit
pull	[pul]	= táhnout
warn	[wo:n]	= varovat
wish	[wiš]	= přát si

JE TŘEBA DRILEM JEŠTĚ ZOPAKOVAT:

---



---



---



---



---




---



---



---







## PODSTATNÁ JMÉNA

acorn	[eiko:n]	= žalud
angel	[eindʒl]	= anděl
bear	[beə]	= medvěd
beard	[biəd]	= vousy, plnovous
beer	[biə]	= pivo
bird	[bə:d]	= pták
cap	[kæp]	= čepice
chestnut	[česnat]	= kaštan
chimney	[čimni]	= komín
coal	[kəul]	= uhlí
coat	[kəut]	= kabát, plášť
corn	[ko:n]	= obilí
crib	[krib]	= krmelec
devil	[devl]	= čert
food	[fu:d]	= jídlo
greeting	[gri:tiŋ]	= pozdrav
hay	[hei]	= seno
horn	[ho:n]	= roh
neighbourhood	[neibəhud]	= sousedství
peanut	[pi:nat]	= burský oříšek
postcard	[pəustka:d]	= pohled, lístek
reindeer	[reindiə]	= sob
sack	[sæk]	= pytel
sleigh	[slei]	= saně
St. Nicholas	[sənt][nikələs]	= sv. Mikuláš
staff	[sta:f]	= hůl, berle
stocking	[stokiŋ]	= punčocha
sweet	[swi:t]	= sladkost, sladký
tail	[teil]	= ocas
tongue	[taŋ]	= jazyk
wish	[wiš]	= přání



JE TŘEBA DRILEM JEŠTĚ ZOPAKOVAT:

---

---

---

---

---


---

---

---

---

---



## OSTATNÍ SLOVNÍ ZÁSoba

Baby Jesus	[dʒi:zəs]	= Ježíšek
best wishes		= všechno nejlepší
Best wishes for the New Year ...		= Všechno nejlepší do nového roku ...
careless	[keəlis]	= nedbalý
Children <b>believe</b> that Santa Claus <b>brings</b> presents for them on Christmas Eve.		= Děti věří, že Santa Claus jim na Štědrý den nosí dárky.
Children <b>open</b> the small presents.		= Děti otevírají malé dárky.
Christmas Day		= Boží Hod
Christmas Eve		= Štědrý večer
Christmas greetings		= vánoční pozdrav, přáníčko
everywhere	[evriweə]	= všude
He <b>comes</b> down the chimney.		= Přichází dolů komínem.
He <b>comes</b> in his sleigh.		= Přijíždí na svých saních.
He <b>wears</b> a red coat.		= Nosí červený kabát.

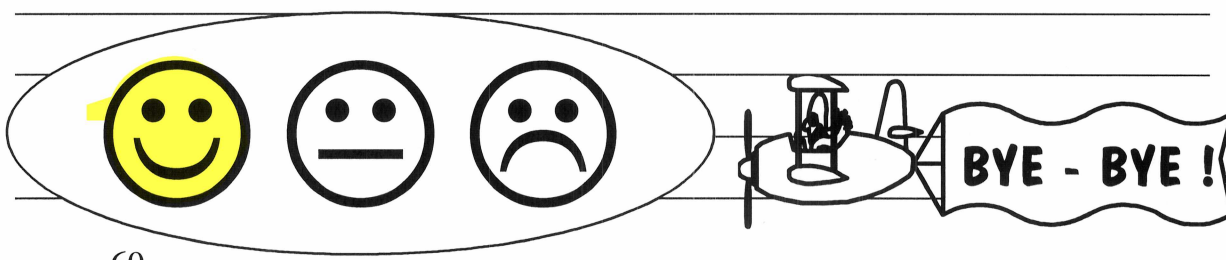




## ANGLIČTINA pro mladší školáky v jazykovém studiu ROLINO

His sleigh <b>is pulled</b> by his reindeer.		= Jeho saně jsou taženy sobem.
<b>It is freezing.</b>		= <b>Mrzne.</b>
merry	[meri]	= veselý
merry Christmas		= <b>Veselé Vánoce</b>
naughty children		= <b>zlobivé děti</b>
only	[əunli]	= <b>pouze</b>
some food for the birds		= <b>nějaké jídlo pro ptáky</b>
sometimes	[samtaimz]	= <b>někdy, občas</b>
St. Nicholas' Day		= <b>Den sv. Mikuláše</b>
straight down to hell	[streit][hel]	= <b>přímo dolů do Pekla</b>
terribly	[terəbli]	= <b>hrozně, strašně</b>
The animals <b>are coming</b> to the crib.		= <b>Zvířata (právě teď) přicházejí ke krmelci.</b>
the North Pole	[no:θ pəul]	= <b>severní pól</b>
They <b>are putting</b> the food in the crib.		= <b>Oni (právě teď) dávají krmení do krmelce.</b>
They <b>look forward to</b> this day.		= <b>Oni se těší na tento den.</b>
tonight	[tə'nait]	= <b>dnes večer, dnes v noci</b>
well-behaved children	[ˈwelbi,heivd]	= <b>dobře vychované děti</b>
<b>WHEN?</b> in the evening		= <b>KDY? večer</b>
With every good wish for Christmas ...		= <b>S přáním všeho nejlepšího k Vánocům ...</b>
Yours sincerely	[sin'siəli]	= <i>(přátelsky formální zakončení dopisu)</i>

JE TŘEBA DRILEM JEŠTĚ ZOPAKOVAT:



**Str. 56 / cv.: Vypiš anglicky do sešitu všechny měsíce v roce tak, jak jdou za sebou.**

- 1) January
- 2) February
- 3) March
- 4) April
- 5) May
- 6) June
- 7) July
- 8) August
- 9) September
- 10) October
- 11) November
- 12) December

**Str. 56 / dictation: Napiš tyto věty anglicky do sešitu a přelož je.**

- 1) What **did** you **get** for Christmas?  
= Co jsi dostal k Vánocům?
- 2) I **got** an interesting book.  
= Dostal jsem zajímavou knihu.
- 3) We **did not wait** for your sister in front of the school.  
= My jsme nečekali na tvou sestru před školou.
- 4) **Did** they **invite** these children?  
= Pozvali oni tyto děti?
- 5) He **does not bring** these presents.  
= On nepřináší tyto dárky.
- 6) The children **do not believe** it.  
= Ty děti tomu nevěří.



**Str. 56 / homework: Stále si opakuj z paměti anglickou abecedu!**

### Anglická abeceda

A B C D E F G  
H I J K L M N O P  
Q R S  
T U V  
W X Y Z

*Now you know my alphabet,  
tell me, what you think of that.*