



# ANGLIČTINA

pro mladší školáky  
v JAZYKOVÉM STUDIU ROLINO ve  
školním roce 2020/21




\* 21.-36. lekce – 2. pololetí \*



## 21. lekce - klíč

Student: \_\_\_\_\_




---

---

---

---

---

---

---

---



Prague Write today's date.

- Drilem:**
- \* gramatická písnička: "ANGLICKÁ ABECEDA"
  - \* gramatická písnička: "OSOBNÍ ZÁJMENA"
  - \* člen neurčitý "a/an", člen určitý "the"
  - \* podstatná jména v plurálu
  - \* gramatická písnička: "PŘIDÁVÁNÍ "-es" U PODSTATNÝCH JMEN V PLURÁLU"
  - \* neurčitá zájmena "some" a "any"
  - \* minulý čas (préteritum) sloves: "get, come, bring, give" (otázka+kladná odpověď)

**Zopakujme si gramatickou písničku "OSOBNÍ ZÁJMENA"!  
Zpívejme tuto gramatickou písničku zároveň s naší audiokazetou!**

**Zopakujme si gramatickou písničku "ANGLICKÁ ABECEDA"!  
Zpívejme tuto gramatickou písničku zároveň s naší audiokazetou!**

**Write with coloured pencils! Napiš odpovídající písmeno správnou barvou do příslušného políčka!**

Go down two squares.

\* [i:] (black) \*



Go down eight squares.

\* [ei] (blue) \*



Go down five squares.

\* [ai] (green) \*



	E								
					U				
								I	
			Y						
O									
				A					

Go up five squares.  
Then go right four squares.  
Then go up one square.

\* [ju:] (yellow) \*



Go up four squares.  
Then go left three squares  
Then go down one square.

\* [wai] (red) \*



Go up two squares.  
Then go left nine squares.

\* [əu] (grey) \*





## ANGLIČTINA pro mladší školáky v jazykovém studiu ROLINO

Zopakujme si nyní slovní zásobu z lekcí 9.- 12. / 1.pololetí!

Lektor podtrhne či jinak zvýrazní tu slovní zásobu, kterou žák dokonale neovládá!  
Příště je třeba tuto slovní zásobu znovu zopakovat!

**SLOVESA:** carry, come, frown, go, need, pick, shine, travel, turn brown, turn red, turn yellow, visit, walk

**PODSTATNÁ JMÉNA:** ant, apple, aquarium, article, astronaut, aunt, autumn, coal, diamond, earth, hour, Indian, ink-pot, jelly-fish, leaf, pl.: leaves, orange, orchid, owl, penguin, shark, starfish, steel, umbrella, uniform, wood

**OSTATNÍ SLOVNÍ ZÁSoba:** at night, cold, I **am** the moon., I **go** around the earth., in the sky, in the wood, It **is getting** colder., sometimes

Nyní si zopakujme hádanky: "I **am** the moon."  
"What **is** the hardest?"



Nyní si zopakujme gramatiku **členu určitého "the" a neurčitého "a/an"!**

Dopis správný tvar členu neurčitého.




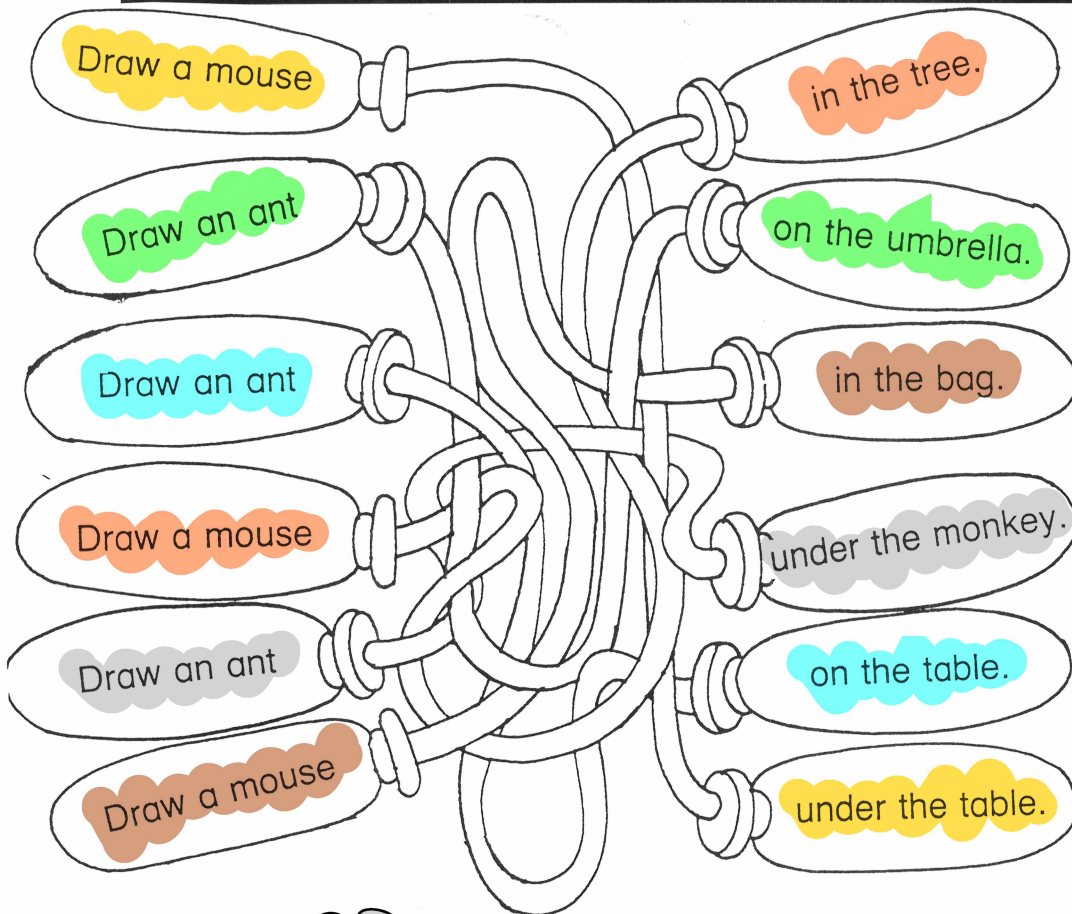
- 1)..... **an** ..... umbrella, 2)..... **a** ..... red umbrella, 3)..... **an** ..... ant,
- 4)..... **a** ..... brown ant, 5)..... **a** ..... yellow dog, 6)..... **an** ..... owl,
- 7)..... **a** ..... green apple, 8)..... **an** ..... apple, 9)..... **an** ..... ink-pot,
- 10)..... **a** ..... goat, 11)..... **an** ..... orange, 12)..... **a** ..... red orange,
- 13)..... **an** ..... old orange, 14)..... **an** ..... orchid, 15)..... **a** ..... blue orchid,
- 16)..... **an** ..... aquarium, 17)..... **a** ..... new aquarium,
- 18)..... **an** ..... old aquarium, 19)..... **a** ..... green uniform,
- 20)..... **a** ..... uniform, 21)..... **an** ..... old uniform, 22)..... **a** ..... jelly-fish,
- 23)..... **a** ..... table, 24)..... **an** ..... old table, 25)..... **a** ..... witch,
- 26)..... **an** ..... old witch.



- 1) Nyní ústně prelož předcházející cvičení do češtiny!
- 2) přečti správně předcházející cvičení s doplněním členu určitého!

The key is at the end of the lesson.


**Pozorně si přečti následující cvičení a správně nakresli!**



**Napiš si nyní do cancáku celou anglickou abecedu i s fonetickým přepisem jednotlivých hlásek!**  
Např.: a ... [ei]



The key is at the end of the lesson.



quite	[kwait]	=	úplně, zcela
maths (pl. - hovorově)	[mæθs]	=	matematika
Czech	[ček]	=	čeština
English	[in'gliš]	=	angličtina

## Nacvičte následující rozhovor!

Tom: How **was** your school report?

Alice: Oh, quite all right!

I **got** a three for maths, a two for English and a one for Czech.  
And you?

Tom: I **got** a two for maths, a one for English and a three for Czech.

## Complete:




English		Czech
a three for maths	=	trojka z matematiky
a two for English	=	dvojka z angličtiny
a one for Czech	=	jednička z češtiny



**Napiš nyní do svého canceledku anglicky, jaké známky jsi na své základní škole na vysvědčení skutečně dostal!**

The key is at the end of the lesson.



## HOMEWORK

**Jak je to správně? ... Dopiš a namaluj odpovídající obrázek.**


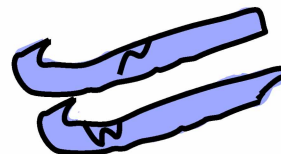
Who **are** these old skis for?

These old **skis** **are** for my son Tom.  
Tom's skis **are** blue.

Who **are** these new skis for?

These new **skis** **are** for my daughter Jane.  
Jane's skis **are** red.

Tom's skis **are** bigger than Jane's skis.  
**Is** it true? Yes, it **is**.



**Str. 4 / cv.:** Nyní si zopakujme hádanky.

Q: I **am** yellow. I **go** around the Earth and **shine** at night in the sky. Sometimes astronauts **come** for a visit. Who **am** I?

A: I **am** the Moon.

Q: What **is** the hardest?

- coal
- wood
- steel
- diamond

A: Diamond is the hardest.

**Str. 4 / cv.:** Nyní ústně přelož předcházející cvičení do češtiny.

- 1) an umbrella = nějaký deštník
- 2) a red umbrella = nějaký červený deštník
- 3) an ant = nějaký mravenec
- 4) a brown ant = nějaký hnědý mravenec
- 5) a yellow dog = nějaký žlutý pes
- 6) an owl = nějaká sova
- 7) a green apple = nějaké zelené jablko
- 8) an apple = nějaké jablko
- 9) an ink-pot = nějaký kalamář
- 10) a goat = nějaká koza
- 11) an orange = nějaký pomeranč
- 12) a red orange = nějaký červený pomeranč
- 13) an old orange = nějaký starý pomeranč
- 14) an orchid = nějaká orchidej

- 15) a blue orchid = nějaká modrá orchidej
- 16) an aquarium = nějaké akvárium
- 17) a new aquarium = nějaké nové akvárium
- 18) an old aquarium = nějaké staré akvárium
- 19) a green uniform = nějaká zelená uniforma
- 20) a uniform = nějaká uniforma
- 21) an old uniform = nějaká stará uniforma
- 22) a jelly-fish = nějaká medúza
- 23) a table = nějaký stůl
- 24) an old table = nějaký starý stůl
- 25) a witch = nějaká čarodějnice
- 26) an old witch = nějaká stará čarodějnice

**Str. 5 / cv.: Napiš si nyní do sešitu celou anglickou abecedu i s fonetickým přepisem jednotlivých hlásek!**

A [ei], B [bi:], C [si:], D [di:], E [i:], F [ef], G [dži:],  
H [eič], I [ai], J [džei], K [kei], L [el], M [em], N [en], O [əu], P [pi:],  
Q [kju:], R [a:], S [es],  
T [ti:], U [ju:], V [vi:],  
W [dablju:], X [eks], Y [wai], Z [zed]

**Str. 6 / cv.: Napiš nyní do svého sešitu anglicky, jaké známky jsi na své základní škole na vysvědčení skutečně dostal.**

např.

I got three for maths, one for English and one for Czech.