



# ANGLIČTINA

pro mladší školáky  
v JAZYKOVÉM STUDIU ROLINO  
ve školním roce 2020/21



\* 1.-19. lekce – 1. pololetí \*



## 14. lekce - klíč

Student: \_\_\_\_\_

Určeno pro výuku cizích jazyků studentů pod vedením lektorů z Jazykového studia ROLINO.




---

---

---

---

---

---



Prague            Write today's date.

**Drilem:** \* střídáme průběhový přítomný čas a prostý přítomný čas

Nejdříve si zopakujme text: "ST. NICHOLAS' DAY" - ze strany 48!  
Nyní napište anglicky obsah tohoto textu do cancáku.

The key is at the end of the lesson.


Jak je to správně? Dopiš a vymaluj jen obrázek, který odpovídá textu.  
Obrázek, který textu neodpovídá, škrtni: **X**

WHEN? →  
**EVERY DAY!**

<p>◆ <b>Does</b> Mark <b>lie</b> in his bed every day?</p> <p>◆ Yes, Mark <b>lies</b> in his bed every day</p>	 <del>X</del>	 
<p>◆ <b>Does</b> his dog <b>sleep</b> in the bed too?</p> <p>◆ No, his dog <b>doesn't</b> sleep in the bed</p> <p>His dog <b>sleeps</b> on the floor under the bed.</p>	 	 <del>X</del>
<p>◆ <b>Does</b> his grandmother <b>sleep</b> in the bed too?</p> <p>◆ No, his grandmother <b>doesn't sleep</b> in the bed</p> <p>His grandmother <b>sits</b> on the bed.</p>	 <del>X</del>	 







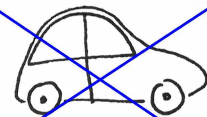
Christmas Eve	[,krisməs'ɪ:v]	= Štědrý večer (24.12.)
Christmas Day	[,krisməs'dei]	= Boží hod vánoční (25.12.)
Christmas tree	[,krisməs'tri:]	= vánoční stromek
Christmas card	[,krisməs'ka:d]	= vánoční pohlednice
Christmas cake	[,krisməs'keik]	= vánočka
decoration	[,dekə'reiʃn]	= výzdoba, ozdoba
heart	[ha:t]	= srdce
candle	[kændl]	= svíčka
moon	[mu:n]	= měsíc
bell	[bel]	= zvonek
chain	[čein]	= řetěz
chocolate	[čokələt]	= čokoláda
<b>bake</b>	[beik]	= péci
<b>decorate</b>	[dekəreit]	= zdobit
<b>put</b>	[put]	= dát
<b>prepare</b>	[pri'peə]	= připravit, připravovat
fish soup		= rybí polévka
fried carp	[fraid][ka:p]	= smažený kapr
potato salad		= bramborový salát
<b>wrap</b>	[ræp]	= balit, zabalit
<b>wait</b>	[weit]	= čekat, počkat
<b>want</b>	[wont]	= chtít, potřebovat, přát si
mistletoe	[misltau]	= jmelí
carol	[kærəl]	= koleda

**Jak je to správně? Dopiš a vymaluj jen obrázek, který odpovídá textu.**

**Obrázek, který textu neodpovídá, škrtni: X**


◆ What **do** you **want** for Christmas?

◆ I **want** a doll for Christmas.



◆ What **does** your friend **want** for Christmas?

◆ My friend **wants** a car for Christmas.



**Diktát:** (Lektor diktuje anglicky, ty píšeš do cančáku věty pod sebe anglicky. Potom věty přelož do češtiny.)

1) **Do** your friends **get** a stocking full of fruits and sweets in the evening of December 5th? 2) **Does** your friend **get** only coal?



## TEXT: "CHRISTMAS"

Learn by heart!

- (1) Lektor čte text.
- (2) Děti čtou text.
- (3) Děti vypráví text z paměti.

**WHEN?**

- usually
- always

<p>1. We <b>celebrate</b> Christmas Eve on 24th December.</p>	<p>2. We usually <b>decorate</b> our Christmas tree with candles, chains and chocolate.</p>
<p>3. My mummy always <b>prepares</b> fish soup and fried carp with potato salad.</p>	<p>4. My mummy also <b>bakes</b> some sweets and a Christmas cake.</p>
<p>5. We always <b>buy</b> presents for our friends and for our parents.</p>	<p>6. We usually <b>wrap</b> presents for our friends and for our parents.</p>



**Jak je to správně? ... Dopiš a přelož.**

**Zdůrazňujeme, že děj právě teď probíhá!**

\* *Is my mummy preparing tomato soup and chicken with rice?*

= *Připravuje (právě teď) moje maminka rajskou polévku a kuře s rýží.*

\* *No, my mummy isn't preparing tomato soup and chicken with rice.*

= *Ne, moje maminka (právě teď) nepřipravuje rajskou polévku a kuře s rýží.*

*My mummy is preparing fish soup and fried carp and potato salad.*


= *Moje maminka (právě teď) připravuje rybí polévku a smaženého kapra a bramborový salát.*

\* *Is my father putting candles on our Christmas tree?*

= *Dává (právě teď) můj tatínek svíčky na náš vánoční stromeček?*

\* *Yes, my father is putting candles on our Christmas tree.*

= *Ano, můj tatínek (právě teď) dává svíčky na náš vánoční stromeček.*




## HOMEWORK

**Jak je to správně? Dopiš a vymaluj jen obrázek, který odpovídá textu. Obrázek, který textu neodpovídá, škrtni: X**

◆ *Do you usually decorate your Christmas tree with mice?*

◆ *No, we don't decorate our Christmas tree with mice*

*We decorate our Christmas tree with candles, chains and chocolate.*



**Str. 49 / cv.: Napište anglicky obsah textu do sešitu.**

On December 5th we **celebrate** St. Nicholas' Day. Many people **look forward to** this day, but some children **are afraid**.

St. Nicholas, an angel and a devil **are coming**. St. Nicholas and an angel **are** nice. The white angel **has** a star. The white angel **is smiling**. The black devil **has** two horns and a long tail and a red tongue. The black devil **is** angry.

The black devil **warns** naughty children. The black devil **puts** naughty children in his bag and **takes** them straight down to hell.

Well-behaved children **get** a bag or stocking full of fruits and sweets in the evening of December 5th. Naughty children **get** only coal and potatoes.

**Str. 50 / dictation: Napiš tyto věty anglicky do sešitu a přelož je.**

- 1) **Do** your friends **get** a stocking full of fruits and sweets in the evening of December 5th?  
= Dostávají tvoji přátelé večer pátého prosince punčochu plnou ovoce a sladkostí?
- 2) **Does** your friend **get** only coal?  
= Dostává tvůj přítel pouze uhlí?

**Str. 52 / homework: Nyní anglické věty přepiš do sešitu a přelož je do češtiny.**

- 1) **Do** you usually **decorate** your Christmas tree with mice?  
= Zdobíte obvykle vánoční stromeček myškami?
- 2) No, we **don't decorate** our Christmas tree with mice.  
= Ne, my nezdobíme vánoční stromeček myškami.
- 3) We **decorate** our Christmas tree with candles, chains and chocolate.  
= My zdobíme vánoční stromeček svíčkami, řetězy a čokoládou.