




S námi se domluví každý...

ANGLIČTINA


pro mladší školáky
v JAZYKOVÉM STUDIU ROLINO
ve školním roce 2020/21



* 1.-20. lekce – 1. pololetí *

18. lekce - klíč

Student: _____





Prague, Write today's date.

Zopakujte si text z minulé lekce!

LEARN BY HEART!

Spring **is** green,
Summer **is** bright,


Autumn **is** yellow,
Winter **is** white.

The key is at the end of the lesson.

Popište do sešitu oba obrázky z předchozí lekce: **"What season **is** it?"**

Jak je to správně? Dopište správnou odpověď a vymalujte jen obrázek, který odpovídá textu. Obrázek, který textu neodpovídá, škrtněte:

<p>◆ Can you see winter?</p> <p>◆ Yes, I <u>can</u>.</p>		
<p>◆ Can you see winter?</p> <p>◆ No, I <u>can't</u>. I can see spring.</p>		
<p>◆ Can you see summer?</p> <p>◆ Yes, I <u>can</u>.</p>		
<p>◆ Can you see summer?</p> <p>◆ No, I <u>can't</u>. I can see autumn.</p>		





fruit	[fru:t]	=	ovoce
banana	[bə'na:nə]	=	banán
a hand of bananas	[hænd]	=	trs banánů
grape	[greip]	=	hroznové víno (kulička vína)
a bunch of grapes	[banč/š]	=	hrozen vína
peach, (pl. peaches)	[pi:č]	=	broskev.pl: broskve
grapefruit	[greipfru:t]	=	gřep
lemon	[lemən]	=	citrón
melon	[melən]	=	meloun
pineapple	['pain,æpl]	=	ananas
cherry, (pl. cherries)	[čeri]	=	třešeň, pl. třešně
apricot	[eiprikot]	=	meruňka
strawberry, (pl. strawberries)	[stro:bəri]	=	jahoda, pl.: jahody
raspberry, (pl. raspberries)	[ra:zbəri]	=	malina, pl.: maliny
bilberry, (pl. bilberries)	[bilbəri]	=	borůvka, pl.: borůvky
colour	[kalə]	=	barva, obarvit
biscuit	[biskit]	=	sušenka
chocolate	[čokolət]	=	čokoláda
friend	[frend]	=	kamarád, přítel
some	[sam]	=	nějaký
like	[laik]	=	mít rád



Kladná a záporná věta

v 1. a 2. osobě sg. a ve všech osobách pl.
(mimo 3.os. sg.)

I like meat.	=	Já mám rád maso.
I don't like meat. (don't like = do not like)	=	Já <u>ne</u> mám rád maso.
You like meat.	=	Ty máš rád maso. Vy máte rádi maso.
You don't like meat.	=	Ty <u>ne</u> máš rád maso. Vy <u>ne</u> máte rádi maso.
We like plums.	=	My máme rádi švestky.
We don't like plums.	=	My <u>ne</u> máme rádi švestky.
They like plums.	=	Oni mají rádi švestky.
They don't like plums.	=	Oni <u>ne</u> mají rádi švestky.



Jak je to správně? Spojte čarou, v anglickém textu doplňte chybějící slova a vymalujte odpovídající obrázek.

Colour the fruits !

Are two bunches of grapes green ?

Are six pears yellow ?

Are three peaches red and yellow ?

Are eight plums blue ?

Are ten cherries red ?

Je osm švestek modrých?

Je šest hrušek žlutých?

Je deset třešní červených?

Jsou dva hrozny vína zelené?


Jsou tři broskve červené a žluté?

Vybarvi ovoce!

😊 😐 😞

Translate:


- 1. Já mám ráda maliny. = I like raspberries.
- 2. Já nemám rád borůvky. = I don't like blueberries.
- 3. Já mám rád třešně. = I like cherries.
- 4. Já nemám ráda broskve. = I don't like peaches.



Jak je to správně? Vypište anglicky ovoce, které máte rádi a které nemáte rádi. Přeložte!


např.

I like:







- * **I like** bananas.
= Mám ráda banány.
- * **I like** apples.
= Mám ráda jablka.
- * **I like** strawberries.
= Mám ráda jahody.
- * **I like** oranges.
= Mám ráda pomeranče.

I don't like:



- * **I don't like** lemons.
= Já nemám ráda citrony.
- * **I don't like** peaches.
= Já nemám ráda broskve.
- * **I don't like** pears.
= Já nemám ráda hrušky.
- * **I don't like** pineapples.
= Nemám ráda ananasy.




Jak je to správně?

TRANSLATE!

POZOR na plurál některých podstatných jmen!

- 1. jedna broskev a pět broskví = one peach and five peaches
- 2. jedna třešeň a tři třešně = one cherry and three cherries
- 3. jedna jahoda a dvě jahody = one strawberry and two strawberries
- 4. jedna malina a čtyři maliny = one raspberry and four raspberries
- 5. jedna borůvka a šest borůvek = one blueberry and six blueberries



Str. 83 / cv.: Popište do sešitu oba obrázky z předchozí lekce: “What season is it?”

What season is it?

It **is** very cold. It **is snowing**. Four children **are** happy. Four children **are making** two snowmen. One child **is** sad. One child **is walking**.

It **is** winter.

What season is it?

It **is** warm. It often **rains** a lot. The wind often **blows**. The birds **start** to sing. Three children **are** happy. Six birds **are singing**. One child **is** sad.

It **is** spring.