



S námi se domluví každý...

ANGLIČTINA

pro nejmladší školáky
v JAZYKOVÉM STUDIU ROLINO
ve školním roce 2020/21



* 1.-19. lekce – 1. pololetí *



17. lekce - klíč

Student: _____





Prague Write today's date.

Zopakujme si TEXT ze stran 55+56!

- (1) Lektor text znovu přečte, děti sledují děj dle obrázků.
- (2) Děti čtou text.
- (3) Děti vypráví text z paměti.

The key is at the end of the lesson.

Reaguj rychle! Otázka + odpověď.


Dopiš a vymaluj jen obrázek, který odpovídá textu.

Obrázek, který textu neodpovídá, škrtni: ✗

Děti tvoří o t á z k y!

<p><u>My friend often sings a carol.</u></p> <p>What does my friend often sing?</p>		
<p><u>My grandmother often prepares a Christmas cake.</u></p> <p>What does my grandmother often prepare?</p>		
<p><u>My mother often needs some wool.</u></p> <p>What does my mother often need?</p>		





how?	[hau]	= jak?
really	[riəli]	= opravdu
grandparents	[ˈgræn,peərənts]	= prarodiče
come	[kam]	= přijít, přijet
he came	[keim]	= on přišel
... us ...	[as]	= ... nás ...
bring	[brɪŋ]	= přinést
he brought	[bro:t]	= on přinesl
a lot of ...	[əˈlɒt əv]	= spousta ..., mnoho ...
for everybody	[fəˈfo:][evri:bodi]	= pro každého
get	[get]	= dostat
he got	[got]	= on dostal
truck	[trak]	= nákladní auto, nákladák
playhouse	[pleihaus]	= domeček na hraní pro panenky
Barbie-doll		= panenka Barbie
furniture	[fə:ničə]	= nábytek
interesting	[intrɪstɪŋ]	= zajímavý
game	[geim]	= hra
What did you get for Christmas?		= Co jsi dostal k Vánocům?

Reaguj rychle! Otázka + odpověď.
 Vymaluj jen obrázek, který odpovídá textu.
 Obrázek, který textu neodpovídá, škrtni: ✗
 Děti tvoří o t á z k y ! Vždy se ptají svého kamaráda.

V MINULOSTI!!!

<p>I got a doll for Christmas. What did you get for Christmas?</p>		
<p>I got an interesting book for Christmas. What did you get for Christmas?</p>		
<p>I got a game for Christmas. What did you get for Christmas?</p>		



TEXT - ROZHOVOR

Learn by heart!

(1) Lektor čte text, děti sledují děj dle obrázků.


(2) Děti "čtou" text dle obrázků.

(3) Děti nacvičují rozhovor zpaměti.



❖ Hello, Alison!

❖❖ Hello, Mark!
How **was** the Christmas?

❖ It **was** really nice.
My grandparents **came** to see us.
My grandparents **brought** a lot of presents for everybody.
I **got** a big **red** truck.
What **did** you **get** for Christmas?



❖❖ I **got** a Barbie-doll and a playhouse with a lot of furniture in it.
I **got** a very interesting book, too.



❖ Bye - bye, Alison!

❖❖ Bye - bye, Mark!





Jak je to správně? ... Spoj čarou a vymaluj odpovídající obrázek:

Mark **got** a big **red** truck.

Alison **got** a Barbie-doll and a playhouse with a lot of furniture in it.

Alison **got** an interesting book, too.

V MINULOSTI!!!



What **did you **get** for Christmas?**

V MINULOSTI!!!

Jak je to správně? Odpověz!

1. I **got** _____ a new computer, some books and a new jacket

 _____ for Christmas.



Str. 63 / cv.: Zopakujme si text ze stran 55 + 56!

Today it **is** the 24th December. It **is** Christmas Eve.

We **are decorating** our Christmas tree.

My father **is putting** candles on our Christmas tree.

My mummy **is preparing** fish soup and fried carp and potato salad.

I **am wrapping** a present for my son and for my daughter.

We **are decorating** our room with mistletoe.

We **are waiting** for Christ Child.