



*S námi se domluví každý...*

# ANGLIČTINA

pro mladší školáky  
v JAZYKOVÉM STUDIU ROLINO  
ve školním roce 2020/21




\* 1.-20. lekce – 1. pololetí \*



## 19. lekce - klíč

Student: \_\_\_\_\_




---

---

---

---

---

---

---

---



Prague Write today's date.

**Drilem:**

- \* "daily activities"
  - \* hudební nástroje ("piano, guitar, violin, flute, clarinet")
  - \* "can, may, must" – klad, zápor, otázka
  - \* určování času ("What time is it?")
  - \* jazyky a země
  - \* budoucí čas "WILL" – klad, otázka, zápor
  - \* sloveso "TO BE" v budoucím čase
  - \* St Nicholas, Christmas - vocabulary
  - \* stupňování a srovnávání krátkých přídavných jmen
  - \* stupňování a srovnávání dlouhých přídavných jmen
- 
- \* rozkaz ve 2. osobě – klad i zápor
  - \* rozkaz v ostatních osobách – klad i zápor

**1. Přelož:**

1) Co budeš dělat v Londýně?

= What will you do in London?

2) Budeš se procházet v Hyde Parku?

= Will you walk in Hyde Park?

3) Pošlu vám pohled.

= I will send you a postcard.



**2. Formuluj rozkaz odpovídající následujícím větám:**

1) He mustn't visit them so often. = Don't let him visit them so often!

2) She must invite her relatives. = Let her invite her relatives!

3) We mustn't speak about it. = Don't let us speak about it!

4) They must call us tomorrow. = Let them call us tomorrow!

5) He must wash the dishes tonight. = Let him wash the dishes tonight!

- 6) They mustn't **walk** on the grass here. = **Don't let them walk** on the grass here! .....
- 7) We must **read** the book. = **Let us read** the book! .....
- 8) She mustn't **eat** my chocolate! = **Don't let her eat** my chocolate! .....



### Nová gramatika: "SOME, ANY, NO" A JEJICH SLOŽENINY

Pro složeniny "SOME, ANY a NO" platí stejná pravidla jako pro samostatné výrazy

"SOME, ANY a NO".

**Složení "SOME"** (např. somebody, something, somewhere...) se používají převážně v kladných oznamovacích větách. Mají význam - někdo, něco, někde, někam... V otázce se dají použít, očekáváme-li kladnou odpověď (zejména v nabídkách a žádostech), v záporu se nepoužívají.

**Složení "ANY"** (např. anybody, anything, anywhere...) se v kladných oznamovacích větách používají pouze tehdy, mají-li význam českého "-koli" (př. kdokoli, cokoli, kdekoli, kamkoli...). Většinou se používají v otázce. Ve větě, která již obsahuje nějaký zápor, mají význam českého "ni" (př. nikdo, nic, nikde, nikam...).

**Složení "NO"** (např. nobody, nothing, nowhere...) se používají pouze ve větách, které neobsahují žádný jiný zápor. Mají význam českého "ni" (př. nikdo, nic, nikde, nikam...).

Příklady:

**SOME:** Někdo nás viděl.

**SOMEBODY** saw us.

Někoho jsme viděli.

We saw **SOMEBODY**.

Dáš si něco k pití?

Will you have **SOMETHING** to drink?

**ANY:** Můžeš se ptát kohokoli.

You can ask **ANYBODY**.

Viděli jste někoho?

Did you see **ANYBODY**?

Neviděli jsme nikoho.

We didn't see **ANYBODY**.

**NO:** Nikdo nás neviděl.

**NOBODY** saw us.

Nikoho jsme neviděli.

We saw **NOBODY**.





**3. Přelož:**

1) Pojd'me někam!

= **Let us go somewhere!**

2) Udělejte něco!

= **Do something!**

3) Zítra někam pojedeme.

= **We will go somewhere tomorrow.**

4) Někoho jsme se na to ptali.

= **We asked somebody about it.**

5) Koupíš něco?

= **Will you buy anything?**

6) Viděli jste někoho?

= **Did you see anybody?**

7) Šli jste včera někam?

= **Did you go anywhere yesterday?**

8) Ať nekupují nic!

= **Don't let them buy anything!**

9) Ať se (ona) na nic nedívá!

= **Don't let her look at anything!**

10) Nikoho nepotkal.

= **He didn't meet anybody.**

11) Nikdo nepotřeboval nůžky.

= **Nobody needed scissors.**



**4. Rozhovor:**

Peter and Anna are talking about the seasons of the year.

Anna: It's terrible! It's freezing! I am so cold! Oh, how I hate winter!

Peter: Of course, you are cold because you don't wear anything on your head. I like winter! All the snow and frost! It's so wonderful! You can go skiing, skating, sledging...

Anna: Ugh, winter! It's so cold! And not only that! It's also very dark. When you wake up in the morning, it is still dark, when you go to school it is dark and before you come back from school, it is sometimes dark again. I prefer spring and summer.

Peter: I like spring, but summer is usually too hot for me. And if it's not hot, it's rainy and you can't do anything interesting.

Anna: Why not? You can put your raincoat on and go to the wood!


Peter: When it's raining, I don't like to go anywhere. But in winter you can always do something.

Anna: Tell me, now: What can you do in winter when the weather is bad?

Peter: You can play games, read books, listen to the radio, watch TV, visit your friends and relatives, eat...

Anna: But this you can do in summer, too! It means that I am right again!



Peter: You aren't right and you aren't wrong. There is always something nice about each season! I will lend you a warm cap and we can go and do something interesting outside before it gets dark!



because	[bi'koz]	=	protože
cap	[kæp]	=	čepice
dark	[da:k]	=	tmavý
freeze (froze, frozen)	[fri:z, frəuz, frəuzn]	=	mrznout
outside	[aut'said]	=	venku
relative	[ 'relatɪv]	=	příbuzný
see (saw, seen)	[si:, so:, si:n]	=	vidět
wear (wore, worn)	[weə, wo:, wo:n]	=	nosit na sobě

**5. Doplň "True" nebo "False":**

	TRUE	FALSE
1. Anna <u>is wearing</u> a warm cap on her head.		<input checked="" type="checkbox"/>
2. Peter <u>doesn't like</u> winter.		<input checked="" type="checkbox"/>
3. Anna <u>likes</u> spring and summer.	<input checked="" type="checkbox"/>	
4. Peter <u>doesn't like</u> spring and summer.		<input checked="" type="checkbox"/>
5. Summer <u>is</u> too hot for Peter.	<input checked="" type="checkbox"/>	
6. Peter <u>thinks</u> that you <u>can't do</u> anything interesting when it <u>is raining</u> .	<input checked="" type="checkbox"/>	
7. Anna <u>doesn't like</u> dark.		<input checked="" type="checkbox"/>
8. Peter <u>will lend</u> Anna some mittens.		<input checked="" type="checkbox"/>
9. Anna <u>will lend</u> Peter a warm cap.		<input checked="" type="checkbox"/>



**Přelož do sešitu:**  
 1) Petr chce udělat něco zajímavého. 2) Dám si něco k jídlu. 3) Pojďme někam! 4) Nebudu nic vařit. 5) Můžeš sníst cokoli. 6) Nikam necestovali.

## Str. 74 / homework: Přelož do sešitu.

- 1) Petr chce udělat něco zajímavého.  
= Petr **wants** to do something interesting.
- 2) Dám si něco k jídlu.  
= I **will have** something to eat.
- 3) Pojdme někam!  
= **Let us go** somewhere!
- 4) Nebudu nic vařit.  
= I **won't cook** anything.
- 5) Můžeš sníst cokoli.  
= You can **eat** anything.
- 6) Nikam necestovali.  
= They **didn't travel** anywhere.