



S námi se domluví každý...

ANGLIČTINA

pro mladší školáky
v JAZYKOVÉM STUDIU ROLINO
ve školním roce 2020/21




* 1.-20. lekce – 1. pololetí *



18. lekce - klíč

Student: _____





Prague Write today's date.

Drilem:

- * povolání (“doctor, nurse, secretary, hairdresser, baker, butcher, cook, dressmaker, painter”)
- * “daily activities”
- * “health, diseases” (“cold, headache, sore throat, toothache, stomachache, earache, fever”)
- * hudební nástroje (“piano, guitar, violin, flute, clarinet”)
- * “can, may, must” – klad, zápor, otázka
- * určování času (“What time is it?”)
- * jazyky a země
- * budoucí čas “WILL” – klad, otázka, zápor
- * sloveso “TO BE” v budoucím čase
- * St Nicholas, Christmas – vocabulary
- * rozkaz ve 2. os. č. j. a mn.

- * stupňování a srovnávání krátkých přídavných jmen
- * stupňování a srovnávání dlouhých přídavných jmen

1. Přelož do sešitu:


1) Můj domácí úkol je obtížný. 2) Jeho dcera je krásnější než jeho manželka. 3) Naše problémy byly nejdůležitější ze všeho. 4) To křeslo je pohodlnější než ta židle.

The key is at the end of the lesson.

2. Doplň tak, aby text dával smysl. Použij slova z rámečku:

lives, travel, floors, speech, do, bus, go

What can you do in London? You can do many interesting things. For example you can go for a walk in Hyde Park and give a speech at the Speaker’s Corner. Or you can watch the Changing of the Guards at Buckingham Palace – it’s the place where the Queen lives You can travel by double-decker. It’s a bus with two floors



Nová gramatika: ROZKAZ V OSTATNÍCH OSOBÁCH

V první osobě jednotného čísla rozkaz neexistuje. Ve druhé osobě jednotného i množného čísla se rozkaz tvoří použitím přítomného infinitivu bez "TO" (Př.: jdi = **GO!**, jděte = **GO!**). U ostatních osob se rozkaz tvoří prostřednictvím slovesa "LET" (= nechat, dovolit). Za slovesem "LET" pak nejčastěji následuje osobní zájmeno v objektovém pádě a přítomný infinitiv daného plnovýznamového slovesa.

Příklad:

At' on jde!	(Nech ho jít!)	=	Let him go!
At' ona jde!	(Nech ji jít!)	=	Let her go!
Pojďme!	(Nech nás jít!)	=	Let us go! (často též zkráceně Let's go!)
At' oni jdou!	(Nech je jít!)	=	Let them go!
At' to začne!	(Nech to začít!)	=	Let it start!



3. Přelož:

1) At' jdou domů!

= **Let them go home!**

2) At' to skončí!

= **Let it finish!**

3) Zaspívejme tu krásnou píseň!

= **Let us sing the beautiful song!**

4) At' si (on) udělá svůj domácí úkol zítra!

= **Let him do his homework tomorrow!**

5) At' se ona usmívá!

= **Let her smile!**



ZÁPOR se v rozkazu u ostatních osob tvoří stejně jako u druhé osoby předsunutím "DON'T" před celou konstrukcí.

At' on nechodí!	(Nenechte ho jít!)	=	Don't let him go!
At' ona nechodí!	(Nenechte ji jít!)	=	Don't let her go!
Nechod' me!	(Nenechte nás jít!)	=	Don't let us go! (zkráceně: Don't let's go!)
At' oni nechodí!	(Nenechte je jít!)	=	Don't let them go!



4. Přelož:

- 1) At' nekupují mléko! = **Don't let them buy milk!**
- 2) At' se (on) nemračí! = **Don't let him frown!**
- 3) Nechod' me dnes do školy! = **Don't let us go to school today!**
- 4) At' se (ona) nedívá na televizi! = **Don't let her watch TV!**
- 5) Nekupuj to! = **Don't buy it!**
- 6) At' to nekončí! = **Don't let it finish!**



5. Odpověz anglicky na otázky:

- 1) Where **does** the Queen **live**?
The queen lives in Buckingham Palace.
- 2) What **is** a double-decker?
A double-decker is a bus with two floors.
- 3) What **is** the Tower of London?
The Tower of London is a museum where you can see the crown jewels.
- 4) What **can** you **do** in Hyde Park?
You can go for a walk there and give a speech at the Speaker's Corner.



6. Formuluj rozkaz odpovídající následujícím větám podle vzoru:

He mustn't ask the driver. = Don't let him ask the driver!

- 1) She must visit her aunt. = Let her visit her aunt!
- 2) We mustn't come late. = Don't let us come late!
- 3) They must come in time. = Let them come in time!
- 4) She mustn't speak now. = Don't let her speak now!
- 5) He must call her tomorrow. = Let him call her tomorrow!
- 6) They mustn't work so much. = Don't let them work so much!
- 7) We must have a break now. = Let us have a break now!




7. Dej slova do správného pořadí a věty přelož:

1) London / go / Peter / let / Paul / and / don't / to / !

Don't let Peter and Paul go to London!
 = Ať nejezdí Peter a Pavel do Londýna

2) her / buy / let / the / expensive / most / car / don't / !

Don't let her buy the most expensive car!
 = Ať ona nekupuje to nejdražší auto



Formuluj zápor k následujícím rozkazům. Všechny věty pak přelož písemně do češtiny:

- 1) Let them read everything! 2) Let's ask them about it! 3) Answer their questions! 4) Let him leave now!

The key is at the end of the lesson.

Str. 67 / cv. 1: Přelož do sešitu.

- 1) Můj domácí úkol je obtížný.
= My homework **is** difficult.
- 2) Jeho dcera je krásnější než jeho manželka.
= His daughter **is** more beautiful than his wife.
- 3) Naše problémy byly nejdůležitější ze všeho.
= Our problems **were** the most important of all.
- 4) To křeslo je pohodlnější než ta židle.
= The armchair **is** more comfortable than the chair.

Str. 70 / homework: Formuluj zápor k následujícím rozkazům. Všechny věty pak přelož písemně do češtiny.

- 1) **Let** them **read** everything!
= Ať přečtou všechno!
Don't let them **read** everything!
= Ať nečtou všechno!
- 2) **Let's ask** them about it!
= Zeptejme se jich na to!
Don't let's ask them about it!
= Neptejme se jich na to!
- 3) **Answer** their questions!
= Odpověz na jejich otázky!
Don't answer their questions!
= Neodpovídej na jejich otázky!
- 4) **Let** him **leave** now!
= Ať teď odejde!
Don't let him **leave** now!
= Ať teď neodchází!