



S námi se domluví každý...

ANGLIČTINA

pro mladší školáky
v JAZYKOVÉM STUDIU ROLINO
ve školním roce 2020/21





* 1.-20. lekce – 1. pololetí *



15. lekce - klíč

Student: _____



Prague Write today's date.**Drilem:**

- * "some, any"
- * fráze při dopisování
- * názvy květin
- * zájmena v objektovém pádě
- * povolání ("doctor, nurse, secretary, hairdresser, baker, butcher, cook, dressmaker, painter")
- * "daily activities"
- * "health, diseases" ("cold, headache, sore throat, toothache, stomachache, earache, fever")
- * hudební nástroje ("piano, guitar, violin, flute, clarinet")
- * "can, may, must" – klad, zápor, otázka
- * určování času ("What time is it?")
- * jazyky a země
- * rozkaz ve 2. os. č. j. a mn.
- * budoucí čas "WILL" – klad, otázka, zápor
- * sloveso "TO BE" v budoucím čase

1. Přelož do sešitu:

- 1) Jejich děti dostanou nějaké hračky. 2) Nebudu nemocný. 3) Budete se dívat na televizi?
4) Ne, nebudeme. 5) Navštívíme své příbuzné.

The key is at the end of the lesson.

2. Dej slova do správného pořadí a věty přelož:

1) Christmas / year / be / very / will / this / nice / .

= Christmas will be very nice this year.

Vánoce budou tento rok velmi pěkné.

2) brother / get / his / a / LEGO set / will / .

= His brother will get a LEGO set.

Jeho bratr dostane LEGO stavebnici.

3) have / carp / we / fried / will / .

= We will have fried carp.

Budeme mít smaženého kapra.



3. Podívej se na obrázek. V pokoji jsou očíslované vánoční dárky. Řekni, kde se který dárek nachází.

The key is at the end of the lesson.



4. Najdi dárky na obrázku podle popisu a vybarvi je:

- * The present in front of the armchair is red.
- * The present behind the Christmas tree on the floor is yellow.
- * The present on the fireplace is blue.
- * The present on the cupboard is green.
- * The present on the wall is pink.
- * The present on the armchair is brown.
- * The present in front of the fireplace is orange.
- * The present next to the Christmas cake is blue and white.



5. Odpověz na otázky anglicky. Napiš správná čísla dárků vedle odpovědi:

PŘÍKLAD:

How many presents are there behind Santa Claus?

There is one present behind Santa Claus. (8)

1) How many presents are there on the floor?

There are five presents on the floor. (5, 7, 10, 14, 15)

2) How many presents are there on the table?

There are two presents on the table. (11, 12)

3) How many presents are there under the Christmas tree?

There are two presents under the Christmas tree. (4, 5)

4) How many presents are there on the armchair?

There is one present on the armchair. (16)







fireplace	[faɪəpleɪs]	=	krb
hang (hung, hung)	[hæn, han, han]	=	pověsit
chimney	[ˈtʃɪmni]	=	komín
mistletoe	[ˈmɪsltəʊ]	=	jmelí
pull	[pʊl]	=	táhnout
reindeer	[ˈreɪndɪə]	=	sob
sleigh	[sleɪ]	=	sáně tažené soby
stocking	[ˈstɒkɪŋ]	=	punčocha

6. Doplň slova z rámečku tak, aby text dával smysl:

come, sleigh, decorate, hang, reindeer, mistletoe, stocking, travel, chimney

1) Before Christmas people ... **decorate** their houses with **mistletoe**
 You **can** **kiss** anybody you **want** under it. 2) In Britain and in the USA children
 **hang** a stocking in their bedroom. They **believe** that Santa Claus **will**
come down the **chimney** and **leave** small presents in the
 **stocking** for them. 3) Santa Claus **is believed** to **travel** from
 the North Pole in a **sleigh** pulled by **reindeer**



Přelož do sešitu:
 1) Budete o Vánocích v Praze? 2) Santa Claus přijede ze severního pólu. 3) Ozdobíme si dům jmelím. 4) Zaspíváme si vánoční písně. 5) Oni nás budou poslouchat. 6) Moji rodiče budou v obývacím pokoji.

The key is at the end of the lesson.

Str. 53 / cv. 1: Přelož do sešitu.

- 1) Jejich děti dostanou nějaké hračky.
= Their children **will get** some toys.
- 2) Nebudu nemocný.
= I **won't be** ill.
- 3) Budete se dívat na televizi?
= **Will** you **watch** TV?
- 4) Ne, nebudeme.
= No, we **won't**.
- 5) Navštívíme své příbuzné.
= We **will visit** our relatives.

Str. 54 / cv. 3: V pokoji jsou očíslované vánoční dárky. řekni, kde se který dárek nachází.

např.

- 1) The present number 1 **is** on the wall behind the Christmas tree.
- 2) The present number 2 **is** on the cabinet.
- 3) The present number 3 **is** on the fireplace in front of the mirror.
- 4) The present number 4 **is** under the Christmas tree.
- 5) The present number 5 **is** in front of the fireplace.
- 6) The present number 6 **is** under the Christmas tree.
- 7) The present number 7 **is** in front of the Christmas tree.
- 8) The present number 8 **is** behind Santa Claus.
- 9) The present number 9 **is** in the hands of Santa Claus.
- 10) The present number 10 **is** on the floor in the middle of the room.
- 11) The present number 11 **is** on the table.
- 12) The present number 12 **is** also on the table.
- 13) The present number 13 **is** under the table.

- 14) The present number 14 **is** on the floor next to the present number 10.
- 15) The present number 15 **is** in front of the armchair.
- 16) The present number 16 **is** on the armchair.

Str. 56 / homework: Přelož do sešitu.

- 1) Budete o Vánocích v Praze?
= **Will you be** in Prague at Christmas?
- 2) Santa Claus přijede ze severního pólu.
= Santa Claus **will come** from the North Pole.
- 3) Ozdobíme si dům jmelím.
= We **will decorate** the house with mistletoe.
- 4) Zaspíváme si vánoční písně.
= We **will sing** Christmas songs.
- 5) Oni nás budou poslouchat.
= They **will listen to** us.
- 6) Moji rodiče budou v obývacím pokoji.
= My parents **will be** in the living room.