



S námi se domluví každý...

ANGLIČTINA

pro nejmladší školáky
v JAZYKOVÉM STUDIU ROLINO
ve školním roce 2020/21



* 1.-19. lekce – 1. pololetí *



19. lekce - klíč

Student: _____





Prague Write today's date.

Drilem:


- * střídáme průběhový přítomný čas a prostý přítomný čas
- * "Which is/was bigger?"
- * "Can you find ... ?" - "Yes, I can."
 - "No, I can't."
- * "There is/are"
- * "Who is it (are they) for?" / "Who was it (were they) for?"
- * minulý čas (préteritum) sloves: "get, come, bring" (otázka+kladná odpověď)

Jak je to správně? Dopiš a vymaluj jen obrázek, který odpovídá textu.
Obrázek, který textu neodpovídá, škrtni: **X**

When?
Yesterday.

<p>◆ Did you bring the wet puppy?</p> <p>◆ Yes, I <u>brought</u> the wet puppy.</p>		
<p>◆ Did you get two sad puppies and three happy kittens?</p> <p>◆ Yes, I <u>got</u> two sad puppies and three happy kittens.</p>		
<p>◆ Did their children come to see us?</p> <p>◆ Yes, their children <u>came</u> to see us.</p>		





hill	[hil]	= kopec, pahorek
ski	[ski]	= lyžovat
ski, pl.: ski(s)	[ski]	= lyže
sledge	[sledž]	= sáňkovat
sled	[sled]	
sledge sled	[sledž] [sled]	= sáňky
ice-skate	[aisskeit]	= bruslit
a pair of skates	[peə]	= pár bruslí
snowman, pl.: snowmen	[snəumæn] pl.: [snəumen]	= sněhulák
this (sg.)	[ðis]	= tento, toto, tato (sg.)
these (pl.)	[ði:z]	= tito, tyto, tato (pl.)
that (sg.)	[ðæt]	= tamten, tamto, tamta (sg.)
those (pl.)	[ðəuz]	= tamti, tamty, tamta (pl.)

TEXT - "It is winter"

Learn by heart!

- (1) Lektor čte text.
- (2) Děti čtou text.
- (3) Děti vypráví text z paměti.


Winter **is** beautiful. **There is** always snow.

Everything **is** white. When it **snows**, it **covers** the trees,

the grass, the hills,

the roofs of the villages,

the towns



Jak je to správně? ... Přelož, spoj čarou a vymaluj odpovídající obrázek.

What can you **do** in winter?

= Co můžeš dělat v zimě?

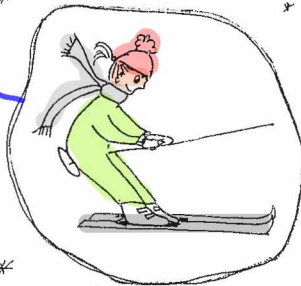
I can **ski**. = Můžu lyžovat.

I can **ice-skate**. = Můžu bruslit.


I can **sledge**. = Můžu sáňkovat.

I can **make a big snowman**. = _____

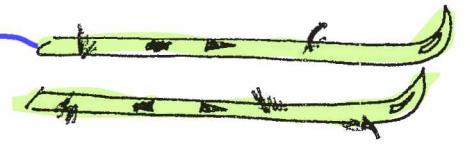
Můžu dělat velkého sněhuláka.




Jak je to správně? ... Dopiš, spoj čarou a vymaluj odpovídající obrázek.





Who **are** these old skis for?
 These old skis **are** for my son Tom.



Who **is** this pair of skates for?
 This pair of skates **is** for my daughter Jane.



this (sg.) tento, toto, tato (sg.)
these (pl.) tito, tyto, ... (pl.)



Jak je to správně? Dopiš a vymaluj jen obrázek, který odpovídá textu. Obrázek, který textu neodpovídá, škrtni: X

◆ Can you **swim** outside in winter?
 ◆ No, I can't **swim** outside in winter.
 I can **ice-skate** outside in winter.

