



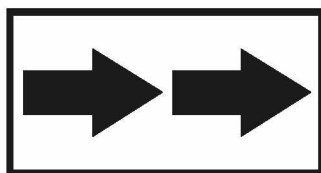

*S námi se domluví každý...*

# ANGLIČTINA

pro starší školáky

v JAZYKOVÉM STUDIU ROLINO

ve školním roce 2020/21



\* 1.-20. lekce – 1. pololetí \*

## 19. lekce - klíč

Student: \_\_\_\_\_

Určeno pro výuku cizích jazyků studentů pod vedením lektorů z Jazykového studia ROLINO.



# ANGLIČTINA pro starší školáky v jazykovém studiu ROLINO



---

---

---

---

---

---

---

---



Prague Write today's date.

*Procvičte si drilem slovní zásobu:*

**Podstatná jména:** word, world, chemist, medicine, headache, nut, ingredient, fizz

**Slovesa:** do, have, be, understand, agree, originate, believe, invent, drink, try, make, add, wait, use, decorate, want, come, study, wrap, prepare, agree, get, bring

**Ostatní slovní zásoba:** common, international, all over the world, secret, later, original

**DRILEM si zopakujeme otázku a zápor sloves v přítomném čase!**

**DRILEM si zopakujeme otázku a zápor sloves v minulém čase - préteritu!**

**DRILEM si zopakujeme přítomný čas pomocného slovesa "to do"!**

**DRILEM si zopakujeme minulý čas - préteritum pomocného slovesa "to do"!**

## 1. Translate:

1. Souhlasí s vámi pan Novák?

= **Does Mr. Novák agree with you?**

2. Souhlasili jste s ním vždycky?

= **Did you always agree with him?**

3. Já s nimi nesouhlasím.

= **I don't agree with them.**

4. My jsme s ní minulý měsíc nesouhlasili.

= **We didn't agree with her last month.**

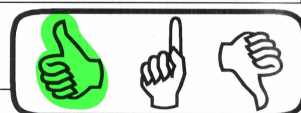




**Jak je to správně? ... Dopište následující triády a přeložte je.**

**Jestliže III. člen triády nezní dobře česky, napište "K".**

I. <u>thank</u> = <u>děkovat</u> II. <u>thanked</u> = <u>děkoval</u> III. <u>thanked</u> = <u>K</u>	I. <u>play</u> = <u>hrát</u> II. <u>played</u> = <u>hrál</u> III. <u>played</u> = <u>hrán</u>
I. <u>wait</u> = <u>čekat</u> II. <u>waited</u> = <u>čekal</u> III. <u>waited</u> = <u>K</u>	I. <u>study</u> = <u>studovat</u> II. <u>studied</u> = <u>studoval</u> III. <u>studied</u> = <u>studován</u>
I. <u>use</u> = <u>použít</u> II. <u>used</u> = <u>použil</u> III. <u>used</u> = <u>použit</u>	I. <u>prepare</u> = <u>připravit</u> II. <u>prepared</u> = <u>připravil</u> III. <u>prepared</u> = <u>připraven</u>
I. <u>decorate</u> = <u>zdobit</u> II. <u>decorated</u> = <u>zdobil</u> III. <u>decorated</u> = <u>zdoben</u>	I. <u>wrap</u> = <u>zabalit</u> II. <u>wrapped</u> = <u>zabalil</u> III. <u>wrapped</u> = <u>zabalen</u>
I. <u>want</u> = <u>chtít</u> II. <u>wanted</u> = <u>chtěl, přál si</u> III. <u>wanted</u> = <u>chtěn, chtěný</u>	I. <u>agree</u> = <u>souhlasit</u> II. <u>agreed</u> = <u>souhlasil</u> III. <u>agreed</u> = <u>K</u>
I. <u>come</u> = <u>přijít</u> II. <u>came</u> = <u>přišel</u> III. <u>come</u> = <u>K</u>	I. <u>understand</u> = <u>rozumět</u> II. <u>understood</u> = <u>rozuměl</u> III. <u>understood</u> = <u>rozuměn</u>
I. <u>get</u> = <u>dostat</u> II. <u>got</u> = <u>dostal</u> III. <u>got</u> = <u>K</u>	I. <u>bring</u> = <u>přinést</u> II. <u>brought</u> = <u>přinesl</u> III. <u>brought</u> = <u>přinesen</u>



## 2. Translate:

1. Věříš jim?

= **Do you believe** them?

2. Věřili jste mu včera?

= **Did you believe** him yesterday?

3. On mi nevěří.

= **He doesn't believe** me.

4. Oni ti včera nevěřili.

= **They didn't believe** you yesterday.



## 3. Read again the text "Coca cola" from the lesson 18.

## 4. Use the following words in your own sentences.

Write them into your exercise book.

**INTERNATIONAL, COMMON, MEDICINE, SECRET, ADD, ORIGINAL**

The key is at the end of the lesson.



1. On pro ni včera uvařil dobrou večeři.

= **He cooked** a good dinner for her yesterday.

2. Vypůjčila si moje manželka tvoje auto?

= **Did my wife borrow** your car?

3. Loni nestudovali naši přátelé velmi dobře.

= **Our friends didn't study** very well last year.





**Opakování**

Opakuj: "When - next week" - budoucí čas: otázka i zápor

Gramatika: Triády pravidelných sloves

Zpaměti: "Head and shoulders"

Slovní zásoba: "Parts of the body"

**Opakování**

Opakuj:

1) Budoucí čas: otázka i zápor

2) Triády pravidelných sloves

3) Gramatická písnička "Řada a triády pomocných sloves"

Gramatika: Čtyři výjimky při tvorbě triád

Slovní zásoba: "Parts of the body"

**Opakování**

Opakuj: 1) Gramatická písnička "Řada a triády pomocných sloves"


2) Triády pomocných sloves

3) Minulý čas - préteritum pomocných sloves

Gramatika: Minulý čas - préteritum významových sloves  
= II.tvar triády

Zpaměti: Text: "On December 5th ...."

Slovní zásoba: "St. Nicholas' Day"



**Opakování**

Opakuj: 1) Gramatická písnička "Řada a triády pomocných sloves"

- 2) Triády pomocných sloves
- 3) Triády pravidelných sloves
- 4) Výjimky při tvorbě triád
- 5) Minulý čas - préteritum pravidelných sloves

Opakování probíhá převážně d r i l e m !!!

Zpaměti: Text: "On December 5th ...."

Slovní zásoba: "St. Nicholas' Day"

**Opakování**

Opakuj: 1) Přítomný čas pomocného slovesa "to do"  
2) Otázka plnovýznamových sloves v přítomném čase  
3) Text: "On December 5th ...."

Rychlá reakce: "What do you need?"  
"I need ....."

Diktát

Zpaměti: Text: "Puppet key holder"

Slovní zásoba: "Christmas"

**Opakování**

Opakuj: 1) Otázka plnovýznamových sloves v přítomném čase  
2) Text: "On December 5th ...."  
3) Text: "Puppet key holder"

Rychlá reakce: "What do you want for Christmas?"  
"I want ..... for Christmas."

Zpaměti: Text: "Christmas Eve in Prague"

Slovní zásoba: "Christmas"







### Opakování

**Opakuj:** Text: "On December 5th ...."  
Text: "Puppet key holder"  
Text: "Christmas Eve in Prague"

**Rychlá reakce:** "What **does** my friend often **sing**?"  
"My friend often **sings** a carol."

**Gramatika:** 1) Otázka plnovýznamových sloves v minulém čase - préteritu  
"What **did you get for Christmas**?"  
2) Triády nepravidelných sloves (come, bring, get)  
3) Minulý čas - préteritum nepravidelných sloves ("he came", "he brought", "he got")

**Zpaměti:** ROZHOVOR - názorné předvádění

**Slovní zásoba:** "Christmas"



### Opakování

**Opakuj:** Text: "On December 5th ...."  
Text: "Puppet key holder"  
Text: "Christmas Eve in Prague"  
ROZHOVOR - názorné předvádění

**Gramatika:** 1) Zápor plnovýznamových sloves v minulém čase - préteritu  
2) Stažený tvar "didn't"  
3) Triády nepravidelných sloves (stand, agree)  
4) Minulý čas - préteritum nepravidelných sloves

**Rychlá reakce:** Otázka v přítomném i minulém čase:  
+ záporná odpověď  
+ kladná odpověď

**Slovní zásoba:** Předložky



### Opakování

**Opakuj:** 1) Text: "On December 5th ...."  
2) Text: "Puppet key holder"  
3) Text: "Christmas Eve in Prague"  
4) ROZHOVOR - názorné předvádění  
5) Otázka a zápor významových sloves v přítomném a v minulém čase

**Str. 73 / cv. 4: Use the following words in your own sentences. Write them into your exercise book. (INTERNATIONAL, COMMON, MEDICINE, SECRET, ADD, ORIGINAL)**

např.

- 1) INTERNATIONAL - English **is** an international language.
- 2) COMMON - It **is** common for people to drink coffee in the morning.
- 3) MEDICINE - You must **take** medicine when you're ill.
- 4) SECRET - His brother **has** a lot of secrets.
- 5) ADD - I always **add** sugar into my tea.
- 6) ORIGINAL - The original painting **was** much bigger.