





*S námi se domluví každý...*

# ANGLIČTINA

pro školáčky  
v JAZYKOVÉM STUDIU ROLINO  
ve školním roce 2020/21



\* 1.-20. lekce – 1. pololetí \*



## 12. lekce - klíč

Student: \_\_\_\_\_

Určeno pro výuku cizích jazyků studentů pod vedením lektorů z Jazykového studia ROLINO.




---

---

---

---

---

---

---



Prague Write today's date.

## Zopakuj si celý text z minulého týdne!

### LEARN BY HEART!

Autumn **is** here, autumn **is** here,  
It's **getting** colder, autumn **is** here.

Leaves **fall** down, all over town,  
Yellow and brown the leaves **fall** down.

Autumn **is** here, autumn **is** here,  
It's **getting** colder, autumn **is** here.

Here **comes** the rain to wet us again,  
Pitter-pat, pitter-pat, here **comes** the rain.

### Draw: (Kresli podle diktátu!)

Three clouds **are** crying.  
Two clouds **are** blue. One cloud **is** grey.  
It **is** raining.

The sun **is** smiling.  
The sun **is** yellow.  
It **is** sunny.

Two clouds **are** white.  
It **is** cloudy.

The snowflakes **are** white.  
It **is** snowing.





## D R I L známých sloves - přítomný čas průběhový - v singuláru i v plurálu:

Já se (právě) procházím. = **I am walking.**, Ty se (právě) procházíš. = **You are walking.**,  
 On se (právě) prochází. = **He is walking.**, Ona se (právě) prochází. = **She is walking.**, .....

My (právě) cestujeme. = **We are travelling.**, Vy (právě) cestujete. = **You are travelling.**,  
 Oni (právě) cestují. = **They are travelling.**, .....

**Obsah vět se snažíme vždy pantomimicky předvádět!**

**Významové sloveso zůstává v několika za sebou jdoucích větách stejné - mění se podmět.**

## Jak je to správně? ... Spoj čarou a vymaluj odpovídající obrázek:


◆ **Where are two snails?**

◆ **Two snails are on the leaf.**

Two snails are brown.

The leaf is green.

Two brown snails are sleeping on the green leaf.







◆ **Where are two snakes?**

◆ **Two snakes are in front of the leaf.**

Two snakes are red.

The leaf is yellow.

Two red snakes are dancing in front of the yellow leaf.



**BYE-BYE!**

## HOMWORK

## Jak je to správně? Vymaluj odpovídající obrázek.

◆ **Where are two goats?**


◆ **Two goats are on the table.**

One goat is black.

One goat is white.

The table is yellow.


Two goats are jumping on the yellow table.











## OSTATNÍ SLOVNÍ ZÁSoba

<b>Remember</b> that:	[ri'membə]	= Zapamatuj si, že:
when	[wen]	= když
amber	[æmbə]	= žlutá (oranžová na semaforu)
careful	[keəfl]	= opatrný
in front of	[frant][ov]	= před
too	[tu:]	= také
<b>WHERE? in front of the melon</b>		= KDE? <u>před</u> melounem
<b>WHERE? in front of the apple</b>		= KDE? <u>před</u> jablkem
<b>WHERE? behind the melon</b>		= KDE? <u>za</u> melounem
cold	[kəuld]	= studený, chladný
all	[o:l]	= celý, veškerý, všechen
all over town	[o:l][əuvə][taun]	= přes celé město, na celé město
by car	[bai][ka:]	= autem
by bus	[bai][bas]	= autobusem
<b>wet</b>	[wet]	= mokrý, pomokřit, navlhčit (se)
us	[as]	= nás
again	[ə'gein]	= znovu, opět, zase
pitter-pat	[ 'pitə,pæt]	= plesk
cloudy	[klaudi]	= oblačno, zamračeno, zataženo
<b>It is raining.</b>		= (Právě) prší.
<b>It is snowing.</b>		= (Právě) sněží.
sunny	[sani]	= slunný, slunečno



