





*S námi se domluví každý...*

# ANGLIČTINA

pro starší školáky

v JAZYKOVÉM STUDIU ROLINO

ve školním roce 2020/21



\* 1.-17. lekce – 1. pololetí \*

## 12. lekce - klíč

Student: \_\_\_\_\_




---

---

---

---

---

---

---

---



Prague Write today's date.

**Zopakujme si následující text z loňského roku. COMPLETE.**


**HALLOWEEN (October 31.)**

In Great Britain it is celebrated only in the North of England and in Scotland. It is generally celebrated in the USA and Canada.

Children celebrate it by dressing up in Halloween costumes with masks over their faces. They carry baskets or bags and go to their friends' and neighbours' houses. They knock at the door or ring the bell. Children say: "Give us a treat or we will play a trick on you." The people treat the children with sweets, fruit or money.

A favourite custom is to make a jack-o'-lantern from a pumpkin which is scraped out and in which eyes, a nose and a mouth are cut and then a candle is lit inside.

The rooms are decorated with paper moons, witches and ghosts.



Pramen: Zpracováno dle: "TOPICS FOR ENGLISH CONVERSATION", J. Chudá a T. Chudý, Fragment


**Diktát:** (Lektor diktuje anglicky, ty píšeš do cancáku věty pod sebe anglicky. Potom věty přelož do češtiny. U každé věty napiš, o jakou časovou rovinu se jedná.)

1) He waited for them in the park. 2) We wouldn't introduce ourselves. 3) They enjoy themselves. 4) She would hear herself on the tape. 5) Yesterday I introduced myself. 6) Have you ever travelled abroad? 7) We have not thanked her for it. 8) Have you prepared everything? 9) She cooked a good supper for him.

## Complete.

Wet <b>is</b> to dry	as dirty <b>is</b> to	... clean
	as black <b>is</b> to	... white
	as hot <b>is</b> to	... cold
	as old <b>is</b> to	... young
	as good <b>is</b> to	... bad
	as slow <b>is</b> to	... fast
	as short <b>is</b> to	... long
	as sweet <b>is</b> to	... bitter
	as slim <b>is</b> to	... fat
	as thin <b>is</b> to	... thick
Potato <b>is</b> to vegetable	as apple <b>is</b> to	... fruit

## Complete.



### Change these letters to find a day of the week:

h - r - d - a - T - s - y - u

➔ Thursday

y - d - F - a - i - r

➔ Friday

S - a - d - y - a - r - u - t

➔ Saturday

y - a - d - n - u - s

➔ Sunday

o - n - M - a - y - d

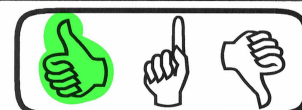

➔ Monday

y - a - W - d - s - e - n - e - d

➔ Wednesday

T - d - u - a - e - y - s

➔ Tuesday




## HOMEWORK

### Přepiš tyto věty česky do cancáku a přelož je:

- 1) Ve středu jsme si vypůjčili dvě zajímavé knihy.
- 2) Oni už navštívili naši babičku.
- 3) Každý pracoval v pátek špatně.
- 4) Kdy jsi na nás čekal?
- 5) Věřil jsi svému otci?
- 6) Oni nám za to nepoděkovali.
- 7) Ona odpoledne nehrála tenis.
- 8) Komu jste ještě nepomohli?
- 9) Kdo vás už pozval?
- 10) Proč jsi to ještě nepoužíval?
- 11) Oni by si to nevypůjčili.
- 12) Ty budeš pravděpodobně mít šanci.
- 13) Oni nebudou doma.

# Aktivně probraná slovní zásoba


(9) - (12)



## SLOVESA

bake	[beik]	= péct
carry	[kæri]	= nést, nosit
celebrate	[selibreit]	= slavit
cover	[kavə]	= přikrýt, pokrýt
cut	[kat]	= řezat, stříhat
decorate	[dekəreit]	= zdobit
fly	[flai]	= létat
frown		= mračit se
go		= jít, jet
hurt, hurt, hurt	[hə:t][hæ:t][hə:t]	= zranit
knock	[nok]	= klepat
leave something alone		= nechat něco být
need	[ni:d]	= potřebovat
pick		= sbírat
promise		= slíbit
rake	[reik]	= hrabat
ring	[riŋ]	= zvonit
travel		= cestovat
turn brown		= zhnědnout
turn red		= zčervenat, červenat se
turn yellow		= zežloutnout
visit		= navštívit
walk		= procházet se
wear (wore, worn)	[weə]	= nosit, mít na sobě

JE TŘEBA DRILEM JEŠTĚ ZOPAKOVAT:



### PODSTATNÁ JMÉNA

animal	[æniməl]	= zvíře
article	[a:tɪkl]	= člen
bread	[bred]	= chleba
cake	[keɪk]	= dort, koláček
castle	[ka:sl]	= hrad
cauliflower	[ˈkɒliˈflaʊə]	= květák
celery	[seləri]	= celer
church	[tʃɜ:ʃ]	= kostel
coal	[kəʊl]	= uhlí
costume	[kɒstju:m]	= kostým
custom	[kʌstəm]	= zvyk
face	[feɪs]	= obličej
feather	[feðə]	= pero
ghost	[gəʊst]	= duch
hour	[aʊə]	= hodina (60 minut)
jack-o'-lantern	[ˈdʒækəʊ,læntən]	= vydlabaná dýně se svíčkou uvnitř
kind	[kaɪnd]	= druh
lantern	[læntən]	= lucerna
leaf, pl.: leaves	[li:f][li:vz]	= list, pl.: listy
mask	[ma:sk]	= maska
moccasins	[mɒkəsɪns]	= mokasíny



## ANGLIČTINA pro starší školáky v jazykovém studiu ROLINO

neighbour	[neibə]	= soused
orange		= pomeranč
parsley	[pa:slɪ]	= petržel
pumpkin	[pampkin]	= dýně
roll	[rɒl]	= točit
sandals	[sændls]	= sandály
shoe		= bota
skyscraper	[ˈskaɪ,skreɪpə]	= mrakodrap
treat	[tri:t]	= pohoštění
wing	[wɪŋ]	= křídlo

JE TŘEBA DRILEM JEŠTĚ ZOPAKOVAT:


---

---

---

---

---



### OSTATNÍ SLOVNÍ ZÁSoba

... to their friends' and neighbours' houses		= k domům jejich přátel a sousedů
... with masks over their faces		= s maskami na obličejích
<b>Have a look!</b>		= Podívej se!
favourite	[feɪvərɪt]	= oblíbený
generally	[dʒenərəli]	= obecně, celkově
<b>Give us a treat or we will play a trick on you!</b>		= Koledu, nebo vám něco provedu!
skilful		= šikovný
<b>Don't worry!</b>		= Neměj strach!



## ANGLIČTINA pro starší školáky v jazykovém studiu ROLINO

<b>Make fun</b> of somebody.		= Dělat si z někoho legraci.
high in the sky		= vysoko na obloze
delicious	[di'liʃəs]	= výborný
<b>It is</b> delicious!		= Je to výborné!
really	['ri:li]	= opravdu
<b>Can't we leave</b> them <b>alone</b> ?		= Nemůžeme je nechat na pokoji?
much better		= mnohem lépe
The garden <b>looks</b> much better without the fallen leaves.		= Zahrada vypadá bez spadaneho listí mnohem lépe.
after a few days		= za pár dní
wet		= mokrý
ugly	[agli]	= ošklivý
We had better <b>take</b> them now.		= Radši je shrabeme teď.
difficult		= obtížný
unpleasant	[an'pleznt]	= nepříjemný
<b>I am</b> an animal with wings.		= Jsem zvíře s křídly.
<b>I am covered</b> with feathers.		= Jsem pokrytý peřím.
<b>I have</b> two legs.		= Mám dvě nohy.
What <b>is</b> wrong?		= Co je špatně?
What kind of shoes?		= Jaký druh bot?
What kind of shoes <b>do</b> Indians <b>wear</b> : sandals or moccasins?		= Jaký druh bot nosí Indiáni: sandály nebo mokasíny?

JE TŘEBA DRILEM JEŠTĚ ZOPAKOVAT:

---



---



---



---



---




---



---



---



**Str. 37 / dictation: Přepiš tyto věty anglicky do sešitu a přelož je do češtiny.**

- 1) He **waited** for them in the park.  
= On na ně čekal v parku.
- 2) We **wouldn't** introduce ourselves.  
= My bychom se nepředstavili.
- 3) They **enjoy themselves**.  
= Oni se dobře baví.
- 4) She **would** hear herself on the tape.  
= Ona by se slyšela na nahrávce.
- 5) Yesterday I **introduced myself**.  
= Včera jsem se představil.
- 6) **Have you ever travelled** abroad?  
= Cestoval jsi už někdy do zahraničí?
- 7) We **have not thanked** her for it.  
= My jsme jí za to ještě nepoděkovali.
- 8) **Have you prepared** everything?  
= Už jsi všechno připravil?
- 9) She **cooked** a good supper for him.  
= Uvařila mu dobrou večeři.

**Str. 38 / homework: Přepiš tyto věty česky do sešitu a přelož je.**

- 1) Ve středu jsme si vypůjčili dvě zajímavé knihy.  
= We **borrowed** two interesting books on Wednesday.
- 2) Oni už navštívili naši babičku.  
= They **have visited** our grandmother.
- 3) Každý pracoval v pátek špatně.  
= Everybody **worked** badly on Friday.
- 4) Kdy jsi na nás čekal?  
= When **did you wait** for us?



- 5) Věřil jsi svému otci?  
= **Did you believe** your father?
- 6) Oni nám za to nepoděkovali.  
= They **didn't thank** us for it.
- 7) Ona odpoledne nehrála tenis.  
= She **didn't play** tennis in the afternoon.
- 8) Komu jste ještě nepomohli?  
= Who **haven't you helped**?
- 9) Kdo vás už pozval?  
= Who **has invited** you?
- 10) Proč jsi to ještě nepoužíval?  
= Why **haven't you used** it?
- 11) Oni by si to nevypůjčili.  
= They **wouldn't borrow** it.
- 12) Ty budeš pravděpodobně mít šanci.  
= You probably **will have** a chance.
- 13) Oni nebudou doma.  
= They **won't be** at home.