





# NĚMČINA

pro starší školáky  
v JAZYKOVÉM STUDIU ROLINO  
ve školním roce 2020/21



\* 1.-19. lekce – 1. pololetí \*

## 10. lekce - klíč

Student: \_\_\_\_\_

Určeno pro výuku cizích jazyků studentů pod vedením lektorů z Jazykového studia ROLINO.



# NĚMČINA pro starší školáky v jazykovém studiu ROLINO



Prag, den                      Schreibe das heutige Datum.

Zopakujme si drilem **budoucí čas pomocných sloves!**

Audiokazety: "Drilová cvičení s jazykovým studiem ROLINO" - str. 64-65



## Budoucí čas pomocných sloves

- Já budu mít nějaký problém. = Ich **werde** ein Problem **haben**.
- Já budu doma. = Ich **werde** zu Hause **sein**.
- Já se budu červenat. = Ich **werde** rot **werden**.

### Übersetze:

1. My budeme mít smůlu. = Wir werden Pech haben.
2. Tvoje přítelkyně bude rychle tloustnout. = Deine Freundin wird schnell dick werden.
3. Budete mít zítra čas? (tykám) = Werdet ihr morgen Zeit haben?
4. Budete mít štěstí? = Werden Sie Glück haben?




Jak je to správně? ... Dopiš následující triády a přelož je.

Jestliže III. člen triády nezní dobře česky, napiš "K".

- I. spielen = hrát si
- II. spielte = hrál si
- III. gespielt = hraný

- I. sagen = říkat
- II. sagte = říkal
- III. gesagt = řečený







das Haar	=	vlasý (Používáme: vlasý)
die Lippen	=	rty
der Zahn, Pl.: die Zähne	=	zub, pl.: zuby
die Zunge	=	jazyk
das Kinn	=	brada
der Hals	=	krk
der Arm, Pl.: die Arme	=	paže, pl.: paže
die Hand, Pl.: die Hände	=	ruka, pl.: ruce
der Finger, Pl.: die Finger	=	prst u ruky, pl.: prsty
das Bein, Pl.: die Beine	=	noha (celá končetina), pl.: nohy
der Fuß, Pl.: die Füße	=	noha (u člověka pod kotníkem), pl.: nohy
der Papagei, Pl.: die Papageien	=	papoušek, pl.: papoušci
1.výjimka při tvorbě triád	<b>besuchen</b> (besuchte, besucht)	= navštívit
1.výjimka při tvorbě triád	<b>entdecken</b> (entdeckte, entdeckt)	= odkrýt, objevit
1.výjimka při tvorbě triád	<b>bedienen</b> (bediente, bedient)	= obsloužit
2.výjimka při tvorbě triád	<b>informieren</b> (informierte, informiert)	= informovat
2.výjimka při tvorbě triád	<b>operieren</b> (operierte, operiert)	= operovat
2.výjimka při tvorbě triád	<b>studieren</b> (studierte, studiert)	= studovat
3.výjimka při tvorbě triád	<b>ein/kaufen</b> (kaufte ein, eingekauft)	= nakoupit
3.výjimka při tvorbě triád	<b>ab/reisen</b> (reiste ab, ist abgereist)	= odcestovat

**Jak je to správně? ... Dopiš následující triády a přelož je.**


**Jestliže III. člen triády nezní dobře česky, napiš "K".**

I. <u>brauchen</u>	=	potřebovat
II. <u>brauchte</u>	=	<u>potřeboval</u>
III. <u>gebraucht</u>	=	<u>"K", použitý</u>

I. <u>suchen</u>	=	hledat
II. <u>suchte</u>	=	<u>hledal</u>
III. <u>gesucht</u>	=	<u>hledaný</u>

I. <u>weinen</u>	=	plakat
II. <u>weinte</u>	=	<u>plakal</u>
III. <u>geweint</u>	=	<u>"K"</u>

I. <u>rechnen</u>	=	počítat
II. <u>rechnet</u>	=	<u>počítal</u>
III. <u>gerechnet</u>	=	<u>počítaný</u>







## Tři výjimky při tvorbě triád:

### 1) u sloves s neodlučitelnou předponou

**"be-, ge-, emp-, ent-, er-, ver-, zer-"**

Triáda:	I. <b>besuchen</b>	= navštívit, navštěvovat
	II. <b>besuchte</b>	= navštívil, navštěvoval
	III. <b>besucht</b>	= navštívený, navštíven, navštěvovaný, navštěvován

### 2) u sloves končících na -ieren

Triáda:	I. <b>informieren</b>	= informovat
	II. <b>informierte</b>	= informoval
	III. <b>informiert</b>	= informovaný, informován

### 3) u sloves s odlučitelnou předponou

Triáda:	I. <b>einkaufen</b>	= nakoupit, nakupovat
	II. <b>kaufte ein</b>	= nakoupil, nakupoval
	III. <b>eingekauft</b>	= nakoupený, nakoupen, nakupovaný, nakupován

Nauč se gramatickou písničku "Neodlučitelné předpony"

Audiokazety: "Drilová cvičení s jazykovým studiem ROLINO" - str. 16



### Neodlučitelné předpony

ŠLAPETO: Tohleto se vyplatí umět z paměti !!!

**"be-, ge-, emp-, ent-, er-, ver-, zer-"**

**DRILEM se učíme triády slabých sloves ("s výjimkou").**

\*\* NAVŠTÍVIT, triáda: **besuchen, besuchte, besucht** \* ještě jednou:

NAVŠTÍVIT, triáda: **besuchen, besuchte, besucht** \* překládáme:

**BESUCHEN** = navštívit, **BESUCHTE** = navštívil, **BESUCHT** = navštíven, navštívený -

- tj. konstanta neboli přičestí minulé trpné \*\*



(Celé opakujeme u každého slovesa nejméně 2x za sebou!)



Jak je to správně? ... Dopiš následující třídy a přelož je.

Jestliže III. člen třídy nezní dobře česky, napiš "K".

<p>I. <u>entdecken</u> = objevit, odkrýt</p> <p>II. <u>entdeckte</u> = objevil, odkryl</p> <p>III. <u>entdeckt</u> = objevený, odkrytý</p>	<p>I. <u>abreisen</u> = odcestovat</p> <p>II. <u>reiste ab</u> = odcestoval</p> <p>III. <u>abgereist</u> = K</p>
<p>I. <u>informieren</u> = informovat</p> <p>II. <u>informierte</u> = informoval</p> <p>III. <u>informiert</u> = informovaný</p>	<p>I. <u>bedienen</u> = obsloužit</p> <p>II. <u>bediente</u> = obsloužil</p> <p>III. <u>bedient</u> = obsloužen</p>
<p>I. <u>studieren</u> = studovat</p> <p>II. <u>studierte</u> = studoval</p> <p>III. <u>studiert</u> = studovaný</p>	<p>I. <u>einkaufen</u> = nakoupit</p> <p>II. <u>kaufte ein</u> = nakoupil</p> <p>III. <u>eingekauft</u> = nakoupený</p>
<p>I. <u>besuchen</u> = navštívit</p> <p>II. <u>besuchte</u> = navštívil</p> <p>III. <u>besucht</u> = navštívený</p>	<p>I. <u>operieren</u> = operovat</p> <p>II. <u>operierte</u> = operoval</p> <p>III. <u>operiert</u> = operován</p>



Napiš do cančáku německé třídy od následujících sloves a přelož je!

1) navštívit, 2) operovat, 3) nakoupit, 4) obsloužit, 5) studovat, 6) odcestovat

**Str. 34 / Hausaufgabe: Napiš do cancáku německé třídy od následujících sloves a přelož je!**

1)	I. besuchen	= navštívit
	II. besuchte	= navštívil
	III. besucht	= navštívený

2)	I. operieren	= operovat
	II. operierte	= operoval
	III. operiert	= operovaný

3)	I. einkaufen	= nakoupit
	II. kaufte ein	= nakoupil
	III. eingekauft	= nakoupený

4)	I. bedienen	= obsloužit
	II. bediente	= obsloužil
	III. bedient	= obsloužený

5)	I. studieren	= studovat
	II. studierte	= studoval
	III. studiert	= studovaný

6)	I. abreisen	= odcestovat
	II. reiste ab	= odcestoval
	III. abgereist	= K (odcestovaný)