



# ANGLIČTINA

pro mladší školáky  
v JAZYKOVÉM STUDIU ROLINO  
ve školním roce 2020/21



\* 1.-18. lekce – 1. pololetí \*



## 11. lekce - klíč

Student: \_\_\_\_\_




---

---

---

---

---

---

---



Prague Write today's date.

### Drilem:

- \* střídáme průběhový přítomný čas a prostý přítomný čas
- \* "Can you find ... ?" - "Yes, I can." // "No, I can't."
- \* "Who is it (are they) for?" // "Who was it (were they) for?"
- \* minulý čas (préteritum) sloves: "get, come, bring, give" (otázka+kladná odpověď)
- \* přivlastňování: "Tom's ball", "Jane's doll"
- \* 2. a 3. stupeň krátkých přídavných jmen:
- \* řadové číslovky: "first, second, third, fourth, fifth, sixth, seventh"
- \* vyjmenovat za sebou všech dvanáct měsíců v roce česky i anglicky
- \* zájmena v objektovém pádě: "him", "her"
- \* text - hádanka: "I am a frog.", "I am a zebra.", "I am a crocodile.", "a mouse and a house", "I am the moon.", "a pen and a pencil"
- \* orientace v rastrové mapě: "up x down", "right x left"
- \* gramatická písnička: "ANGLICKÁ ABECEDA"
- \* gramatická písnička: "OSOBNÍ ZÁJMENA"

**Zopakujme si zpaměti gramatické písničky: "ANGLICKÁ ABECEDA" "OSOBNÍ ZÁJMENA"**



**Doplňte správné osobní zájmeno!**

The key is at the end of the lesson.

(1) I **am** at school. (2) Where **are** you ? (3) He **frowns** every day. (4) **Is** she angry? (5) We often **play** tennis. (6) She always **travels** by bus.



**Complete.**

Question: What **is** wrong?  
 Colours: ◆ red ◆ pink ◆ pig ◆ blue ◆ yellow ◆  
 Answer: ...pig.....




**Přepiš nyní tyto věty česky do cancáku a přelož je do angličtiny:**

- \* 1.Kde je ten nejtlustší kluk? \* 2.Dům mé matky je nejčistší ze všech. \*
- 3.Ona je štíhlejší než tvá teta. \* 4.Kde je to sedmé auto? \* 5.Oni jsou doma.

The key is at the end of the lesson.

**Zopakujme si text "It is autumn" ze str. 25 a 31!**



## ARTICLES ♦ REMEMBER!

Před podstatným jménem stojí v angličtině buď člen neurčitý (= "a/an") nebo určitý (= "the").

Když mluvíme o něčem poprvé, užíváme zpravidla člen neurčitý (= "a/an").

Když o stejné věci mluvíme opět, tedy po několikáté, užíváme člen určitý (= "the").

### "a/an"

Začíná-li podstatné jméno vyslovovanou samohláskou (= a, e, i, o, u), stojí před ním člen neurčitý "an".

Začíná-li podstatné jméno vyslovovanou souhláskou, stojí před ním člen neurčitý "a".


POZOR: Hlávka "y" se v angličtině řadí mezi souhlásky.

POZOR: Když slyšíme na začátku podstatného jména samohlásku, ale nevidíme ji, užíváme neurčitý člen "an". (an hour)

POZOR: Když slyšíme na začátku podstatného jména souhlásku, ale nevidíme ji, užíváme neurčitý člen "a". (a uniform)

### "the" ... [ðə] x [ði:] ... pozor na výslovnost

Začíná-li podstatné jméno vyslovovanou samohláskou (= a, e, i, o, u), a stojí-li před ním člen určitý "the", vyslovujeme tento určitý člen [ði:].













**COMPLETE**

article	[a:tɪkl]	= člen
ant	[ænt]	= mravenec
aunt	[a:nt]	= teta
aquarium	[ə'kwɛəriəm]	= akvárium
umbrella		= deštník
orchid	[o:kɪd]	= orchidej
ink-pot	[ɪŋkpt]	= inkoust (kalamář)



Indian	[indjən]	= Indián, Ind
Easter chocolate bunny		= čokoládový velikonoční zajíček
owl	[aul]	= sova
orange		= pomeranč
apple		= jablko
uniform	[ju:nifo:m]	= uniforma, stejnokroj
hour	[auə]	= hodina, časový úsek: 60 minut
penguin	[pengwin]	= tučňák
jelly-fish	[dželifiš]	= medúza
starfish	[sta:fiš]	= hvězdice
shark	[ša:k]	= žralok

## Doplň správně člen neurčitý a přelož do češtiny!

<p><i>an</i>..... <i>ant</i> = nějaký mravenec</p> 	<p><i>an</i>..... <i>owl</i> = nějaká sova</p> 
<p><i>a</i>..... <i>penguin</i> = nějaký tučňák</p> 	<p><i>an</i>..... <i>umbrella</i> = nějaký deštník</p> 
<p><i>an</i>..... <i>aquarium</i> = nějaké akvárium</p> 	<p><i>a</i>..... <i>shark</i> = nějaký žralok</p> 
<p><i>an</i>..... <i>ink-pot</i> = nějaký inkoust</p> 	<p><i>an</i>..... <i>orchid</i> = nějaká orchidej</p> 
<p><i>a</i>..... <i>starfish</i> = nějaká hvězdice</p> 	<p><i>an</i>..... <i>aunt</i> = nějaká teta</p> 



## Přepiš nyní tato slovní spojení česky do cancáku a přelož je do angličtiny:


- \* 1.nějaká sova \* 2.ta sova \* 3.nějaká hnědá sova \* 4.nějaká oranžová sova \* 5.ta hvězdice \* 6.nějaká oranžová hvězdice \* 7.nějaká hvězdice



## ARTICLES ♦ REMEMBER!



Když mluvíme o něčem jedinečném a neopakovatelném, užíváme zpravidla člen určitý (= "the").  
(the sun, the moon)



coal	[kəʊl]	= uhlí
wood	[wud]	= dřevo, les
steel	[sti:l]	= ocel
diamond	[daiəmənd]	= diamant

### RIDDLES:

### Complete.

(Pramen: Almuth Bartl: "QUIZ - ENGLISH", Arsedition, München, 1996.)

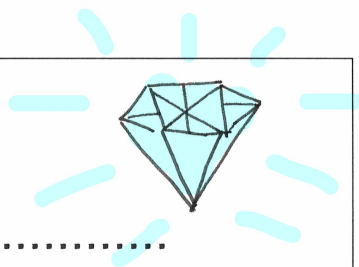
Question:

What **is** the hardest?

♦ coal ♦ wood ♦ steel ♦ diamond

Answer:

diamond



ρωσσιρ

Question:

True or false?


The sun **is** bigger than the moon.

Answer:

true



„ant“



**Uč se z paměti ANGLICKOU ABECEDU!!!**

### HOMWORK

O jaká slovní spojení se jedná?

(Nejdříve tato slovní spojení přepiš správně do cancáku a potom je přelož!)

(1) [ei][en] [əʊ][a:][si:][eič][ai][di:]

(2) [ei] [a:][i:][di:] [əʊ][a:][si:][eič][ai][di:]

(3) [ei][en] [əʊ][a:][ei][en][dži:][i:] [ju:][en][ai][ef][əʊ][a:][em]

(4) [ei] [ju:][en][ai][ef][əʊ][a:][em]

**Str. 33 / cv.:** Zopakujme si z paměti ROLINO gramatické písničky „ANGLICKÁ ABECEDA“ a „OSOBNÍ ZÁJMENA“.

### Anglická abeceda

A B C D E F G  
H I J K L M N O P  
Q R S  
T U V  
W X Y Z

Now you know my alphabet,  
tell me, what you think of that.

### Osobní zájmena

*singulár:* I, you, he, it, she

*plurál:* we, you, they

**Str. 33 / cv.:** Přepiš nyní tyto věty česky do sešitu a přelož je do angličtiny.

- 1) Kde je ten nejtlustší kluk?  
= Where **is** the fattest boy?
- 2) Dům mé matky je nejčistší ze všech.  
= My mother's house **is** the cleanest of all.
- 3) Ona je štíhlejší než tvá teta.  
= She **is** slimmer than your aunt.
- 4) Kde je to sedmé auto?  
= Where **is** the seventh car?
- 5) Oni jsou doma.  
= They **are** at home.

**Str. 35 / cv.:** Přepiš nyní tato slovní spojení česky do sešitu a přelož je do angličtiny.

- 1) nějaká sova  
= an owl

- 2) ta sova  
= the owl
- 3) nějaká hnědá sova  
= a brown owl
- 4) nějaká oranžová sova  
= an orange owl
- 5) ta hvězdice  
= the starfish
- 6) nějaká oranžová hvězdice  
= an orange starfish
- 7) nějaká hvězdice  
= a starfish

**Str. 36 / homework: O jaká slovní spojení se jedná? Nejdříve tato slovní spojení přepiš správně do sešitu a potom je přelož!**

- 1) an orchid  
= nějaká orchidej
- 2) a red orchid  
= nějaká červená orchidej
- 3) an orange uniform  
= nějaká oranžová uniforma
- 4) a uniform  
= nějaká uniforma