

S námi se domluví každý...

ANGLIČTINA

pro mladší školáky
v JAZYKOVÉM STUDIU ROLINO
ve školním roce 2020/21



* 1.-18. lekce – 1. pololetí *



8. lekce - klíč

Student: _____



ANGLIČTINA pro mladší školáky v jazykovém studiu ROLINO



TEST

Prague Write today's date.

Drilem:

- * střídáme průběhový přítomný čas a prostý přítomný čas
- * "Can you find ... ?" - "Yes, I can." // "No, I can't."
- * "Who is it (are they) for?" // "Who was it (were they) for?"
- * minulý čas (préteritum) sloves: "get, come, bring, give" (otázka+kladná odpověď)
- * přivlastňování: "Tom's ball", "Jane's doll"
- * 2. a 3. stupeň krátkých přídavných jmen: "old / older / the oldest, young / younger / the youngest, small / smaller / the smallest, tall / taller / the tallest, long / longer / the longest, short / shorter / the shortest, fast / faster / the fastest, slow / slower / the slowest, big / bigger / the biggest, sad / sadder / the saddest, fat / fatter / the fattest, slim / slimmer / the slimmest, thin / thinner / the thinnest, happy / happier / the happiest, easy / easier / the easiest, dirty / dirtier / the dirtiest"
- * řadové číslovky: "first, second, third, fourth, fifth, sixth, seventh"
- * vyjmenovat za sebou všech dvanáct měsíců v roce česky i anglicky
- * zájmena v objektovém pádě: "him", "her"
- * text - hádanka: "I am a frog.", "I am a zebra.", "I am a crocodile.", "a mouse and a house"
- * orientace v rastrové mapě: "up x down", "right x left"

O jaká slovní spojení se jedná? (Nejdříve tato slovní spojení správně přepiš a potom je přelož!)

(1) [ti:][eič][i:] [ti:][eič][ai][a:][di:] [bi:][əu][wai]



the third boy

= ten třetí chlapec

(2) [ti:][eič][i:] [es][i:][vi:][i:][en][ti:][eič] [dži:][ai][a:][el]



the seventh girl

= ta sedmá dívka



Jak je to správně? ... Hledej osobní zájmena (8x)!
Vybarvi je a pak je do cancáku vypiš a přelož!

A	A	A	A	T	H	E	Y	A	A	A	A	A	A
A	A	Y	A	A	A	A	A	A	I	A	A	A	A
I	A	O	A	A	H	E	A	W	A	A	A	A	A
T	A	U	A	A	A	A	A	E	A	A	Y	O	U
A	A	A	A	S	H	E	A	A	A	A	A	A	A

The key is at the end of the lesson.



- 1) Vypiš si nyní do svého cancáku přivlastňovací zájmena, která znáš.
- 2) Vedle přivlastňovacího zájmena si nyní napiš jeho příslušné osobní zájmeno.

The key is at the end of the lesson.

Diktát: *(Lektor diktuje anglicky, ty píšeš do cancáku věty pod sebe anglicky. Potom věty přelož do češtiny.)*

- 1)The first girl **is** fat. 2)The second girl **is** fatter than the first girl. 3)The third girl **is** the fattest of all. 4)My friend **is** happy. 5)Your friend **is** happier than my friend. 6)His friend **is** the happiest of all. 7)**Was** your homework easy? 8)**Was** her homework easier than my homework? 9)**Was** his homework the easiest of all?

Jak je to správně? ... Hledej následující slovní spojení!
Vybarvi je a pak je do cancáku vypiš a přelož!
Každé slovo je ohraničeno plným čtverečkem.

- 1)the easiest homework
- 2)the dirtiest dog
- 3)the slimmest wife
- 4)the biggest house
- 5)the saddest child
- 6)the thinnest pen

The key is at the end of the lesson.

	T	H	E		E	A	S	I	E	S	T		H	O	M	E	W	X	X
	X	X	X	X	X	X	X	X	X	X	X	X	X	X	X	X	O	X	X
T		T	H	E		S	L	I	M	M	E	S	T		W	X	R	X	X
H	X		X	X	X	X	X	X	X	X	X	X	X	X	I	X	K	X	X
E	X	T		T	H	E		S	A	D	D	E	S	X	F	X		X	X
	X	H	X	X	X	X	X	X	X	X	X	X	T	X	E	X	X	X	X
D	X	E	X	X	X	X	X	X	X	X	X		X		X	X	X	X	X
I	X		B	I	G	G	E	S	T		H	X	C	H	I	L	D		X
R	X	X	X	X	X	X	X	X	X	X	O	X	X	X	X	X	X	X	X
T	I	E	S	T		D	O	G		X	U	S	E		X	X	X	X	X
	T	H	E		T	H	I	N	N	E	S	T		P	E	N		X	X



TEXT - "It is autumn"

Learn by heart!


- (1) Všichni čtou text najednou nahlas.
- (2) Jednotliví žáci čtou text samostatně nahlas.
- (3) Žáci vypráví text z paměti.

It **is** autumn. The sun **isn't shining** now. It **is raining**.


Alice  **is going** to school. She **is wearing** a warm coat.

She **is carrying** an umbrella. The umbrella **is red** and **yellow**.



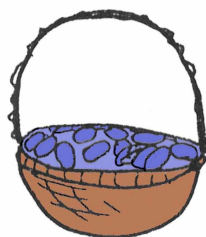
Alice **isn't** happy. She **is** sad.



It **is** autumn. The wind **is blowing**. Tom and Mike **are** happy. They **are flying** their kites. Tom's kite **is orange**. Mike's kite **is green**. Tom's kite **is** bigger than Mike's kite.



It **is** autumn. The sun **is shining**, but the wind **is blowing** and it **is** cold. My grandfather **is** in the garden. He **is picking** fruits. He **has** three baskets. The **brown** basket **is** small. It **is** full of plums. The **red** basket **is** bigger than the **brown** basket. It **is** full of pears. The pears **are yellow**. The **yellow** basket **is** the biggest of all. It **is** full of apples. The apples **are red** and **green**.





RIDDLES:

Complete.

(Pramen: Almuth Bartl: "QUIZ - ENGLISH", Arsedition, München, 1996.)

Question:

I **am** yellow. I **go** around the Earth and **shine** at night in the sky.
Sometimes astronauts **come** for a visit.

Who am I?

Answer:

I **am** the Moon

the Moon

Complete.

ENGLISH

CZECH

the Earth

= Země

I **go** around the Earth.

= Kroužím okolo Země.

at night

= v noci

in the sky

= na obloze

I **shine** at night in the sky.


= V noci svítím na obloze.

Sometimes astronauts **come** for a visit.

= Občas mne navštěvují kosmonauti.

the Moon

= Měsíc



BYE-BYE!

HOMEWORK

Uč se zpaměti ANGLICKOU ABECEDU!!!

O jaká slovní spojení se jedná?

(Nejdříve tato slovní spojení přepiš správně do cancáku a potom je přelož!)

(1) [ti:][eič][i:] [es][ai][eks][ti:][eič] [si:][eič][ai][el][di:]

(2) [ti:][eič][i:] [di:][ai][a:][ti:][ai][i:][es][ti:] [si:][ei][ti:]

Str. 24 / cv.: Hledej osobní zájmena! Vybarvi je a pak je do sešitu vypiš a přelož.

- 1) I = já
- 2) you = ty
- 3) he = on
- 4) it = ono
- 5) she = ona
- 6) we = my
- 7) you = vy
- 8) they = oni

Str. 24 / cv.: Vypiš si nyní do svého sešitu přivlastňovací zájmena, která znáš. Vedle přivlastňovacího zájmena si napiš jeho příslušné osobní zájmeno.

- 1) my - I
- 2) your - you
- 3) his – he
- 4) its - it
- 5) her - she
- 6) our - we
- 7) your - you
- 8) their - they

Str. 24 / dictation: Do sešitu přepiš a přelož tyto věty.

- 1) The first girl **is** fat.
= Ta první dívka je tlustá.
- 1) The second girl **is** fatter than the first girl.
= Ta druhá dívka je tlustší než první dívka.
- 2) The third girl **is** the fattest of all.
= Ta třetí dívka je nejtlustší ze všech.
- 3) My friend **is** happy.
= Můj přítel je šťastný.

Klíč k dalším cvičením v ROLINKO-učebnicích AJ-Trojúhelník III, 1. pololetí, 8. lekce

- 4) Your friend **is** happier than my friend.
= Tvůj přítel je šťastnější než můj přítel.
- 5) His friend **is** the happiest of all.
= Jeho přítel je nejšťastnější ze všech.
- 6) **Was** your homework easy?
= Byl tvůj domácí úkol jednoduchý?
- 7) **Was** her homework easier than my homework?
= Byl její domácí úkol snadnější než můj domácí úkol?
- 8) **Was** his homework the easiest of all?
= Byl jeho domácí úkol nejsnadnější ze všech?

Str. 24 / cv.: Hledej následující slovní spojení! Vybarvi je a pak je do sešitu vypiš a přelož.

- 1) the easiest homework
= ten nejsnadnější domácí úkol
- 2) the dirtiest dog
= ten nejšpinavější pes
- 3) the slimmest wife
= ta nejštíhlejší manželka
- 4) the biggest house
= ten největší dům
- 5) the saddest child
= to nejsmutnější dítě
- 6) the thinnest pen
= to nejtenčí pero

Str. 26 / homework: O jaká slovní spojení se jedná? Nejdříve tato slovní spojení přepiš správně do sešitu a potom je přelož.

- 1) the sixth child
= to šesté dítě
- 2) the dirtiest cat
= ta nejšpinavější kočka