



*S námi se domluví každý...*

# ANGLIČTINA

pro školáčky  
v JAZYKOVÉM STUDIU ROLINO  
ve školním roce 2020/21



\* 1.-20. lekce – 1. pololetí \*

## 9. lekce - klíč

Student: \_\_\_\_\_

Určeno pro výuku cizích jazyků studentů pod vedením lektorů z Jazykového studia ROLINO.




---

---

---

---

---

---

---



Prague Write today's date.

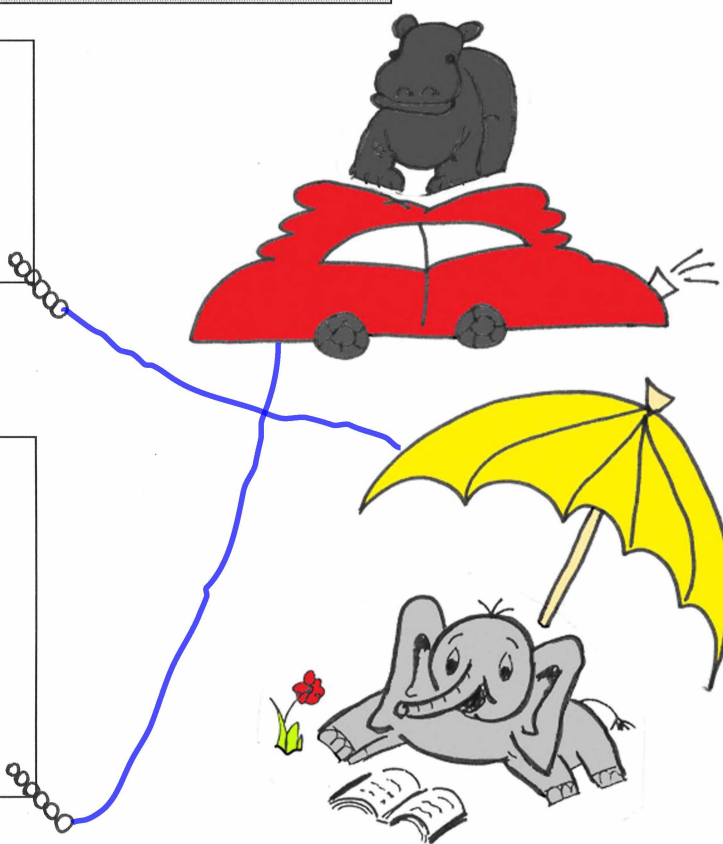
**Jak je to správně? ... Spoj čarou a vymaluj odpovídající obrázek:**

- ◆ **Is the elephant under the umbrella?**
- ◆ **Yes, the elephant is under the umbrella.**

The elephant **is** grey.  
 The umbrella **is** yellow.  
 The grey elephant **is** reading.

- ◆ **Is the hippo in front of the car?**
- ◆ **No, the hippo is not in front of the car.**  
**The hippo is on the car.**

The hippo **is** black.  
 The car **is** red.  
 The black hippo **is** happy.  
 The black hippo **is** sitting on the red car.  
 The black hippo **is** smiling.




**D R I L známých sloves - přítomný čas průběhový - jen v singuláru:**

Já (právě) spím. = **I am sleeping.**, Já (právě) čtu. = **I am reading.**, .....  
 Ty (právě) přicházíš. = **You are coming.**, Ty (právě) zpíváš. = **You are singing.**, .....  
 On (právě) tančí. = **He is dancing.**, On (právě) jí. = **He is eating.**, .....  
 Ona si (právě) hraje. = **She is playing.**, Ona (právě) píše. = **She is writing.**, .....

**Obsah vět se snažíme vždy pantomimicky předvádět!**

**Podmět zůstává v několika za sebou jdoucích větách stejný - mění se významové sloveso.**



autumn	[o:təm]	= podzim
cold	[kəʊld]	= studený, chladný
leaf, leaves (pl.)	[li:f][li:vz]	= list, listy (plurál)
<b>fall</b>	[fo:l]	= padat
<b>fall down</b>	[fo:l][daun]	= spadnout
all	[o:l]	= celý, veškerý, všechen
town	[taun]	= město
all over town	[o:l][əʊvə][taun]	= přes celé město, na celé město
rhyme	[raim]	= rým, verš

## LEARN BY HEART!

- "Autumn **is** here" -

Autumn **is** here, autumn **is** here,  
It's **getting** colder, autumn **is** here.

Leaves **fall down**, all over town,  
Yellow and brown the leaves **fall down**.


Jak je to správně? Spoj čarou a vymaluj odpovídající obrázek.

- ◆ Where **is** my leaf?
- ◆ My leaf **is** under the tree.

*My leaf **is** green. The tree **is** green, too.*

- ◆ Where **are** five leaves?
- ◆ Five leaves **are** on the table.

*Two leaves **are** yellow and three leaves **are** red.  
The table **is** brown.*



## HOMEWORK

Jak je to správně?

- ◆ Three leaves **are** red.

- ◆ Two leaves **are** green and yellow.

- ◆ My leaf **is** brown.

