




*S námi se domluví každý...*

# ANGLIČTINA

pro mladší školáky  
v JAZYKOVÉM STUDIU ROLINO  
ve školním roce 2020/21




\* 1.-20. lekce – 1. pololetí \*

## 9. lekce - klíč

Student: \_\_\_\_\_



# ANGLIČTINA pro mladší školáčky v jazykovém studiu ROLINO (9)



\_\_\_\_\_

\_\_\_\_\_

\_\_\_\_\_

\_\_\_\_\_

\_\_\_\_\_



Prague, Write today's date.

Vytvořte co nejvíce různých vět. Věty napište do sešitu a přeložte do češtiny.

BAG

BLUE

HORSES

NEW

CAR

IS

YELLOW

THE

NOT

PAPER

ARE

WHITE

TREES


GREEN

BOX

SMALL

The key is at the end of the lesson.





lazy	[leizi]	= líný
tired	[taiəd]	= unavený
<b>work</b>	[wɜ:k]	= pracovat
<b>open</b>	[əʊpən]	= otevřít, otevírat
<b>play</b>	[plei]	= hrát, hrát si
tennis	[tenis]	= tenis
chess	[čes]	= šachy
basketball	[ba:skitbo:l]	= basketbal
cards	[ka:dz]	= karty
here	[hiə]	= tady, zde, sem
there	[θeə]	= tam
now	[nau]	= nyní, teď
well	[wel]	= dobře
badly	[bædli]	= špatně
at home	[ət həʊm]	= doma



### PŘÍTOMNÝ ČAS PRŮBĚHOVÝ - KLAD

se tvoří pomocí slovesa "to be" v příslušném tvaru  
a "ingovým" tvarem plnovýznamového slovesa.

Popisuje děje, které právě teď probíhají.

singulár:

já (právě)	hraji	= <b>I am PLAYING</b>
ty (právě)	hraješ	= <b>you are PLAYING</b>
on (právě)	hraje	= <b>he is PLAYING</b>
to(ono)(právě)	hraje	= <b>it is PLAYING</b>
ona (právě)	hraje	= <b>she is PLAYING</b>

**Jak je to správně? V anglickém textu doplňte chybějící slova.**

Ona právě pracuje. = She is working.

Já právě hraji šachy. = I am playing chess.

Ty právě hraješ tenis. = You are playing tennis.

On právě otevírá tu knihu. = He is opening the book.





Napište tyto věty správně a přeložte je: (V rámečku vybarvěte každé slovo jinou barvou pastelky.)

1) S H E I S O P E N I N G I T .

2) H E I S P L A Y I N G B A S K E T B A L L T H E R E

3) I A M N O T H A P P Y .

1) She is opening it.



= Ona to (právě teď) otevírá.

2) He is playing basketball there.

= On tam (právě teď) hraje basketbal.

3) I am not happy.

= Já nejsem šťastný.



Do sešitu přepište a přeložte tyto věty:

- 1) Ty právě hraješ karty. 2) On právě pracuje doma.
- 3) Já to právě otvírám. 4) Moje sestra není unavená.
- 5) Já nejsem líná. 6) Ty nejsi stará.

The key is at the end of the lesson.

**Str. 41 / cv.:** Vytvořte co nejvíce různých vět. Věty napište a přeložte do sešitu.

např.:

- 1) The bag **is** yellow.  
= Ta taška je žlutá.
- 2) The horses **are not** white.  
= Ti koně nejsou bílí.
- 3) The car **is** small.  
= To auto je malé.
- 4) The paper **is not** new.  
= Ten papír není nový.
- 5) The trees **are** green.  
= Ty stromy jsou zelené.
- 6) The box **is not** blue.  
= Ta krabice není modrá.

**Str. 43 / cv.:** Hledejte následující věty. Vypište a přeložte je do sešitu.

- 1) She **is not** big.  
= Ona není velká.
- 2) He **is not** angry.  
= On není rozzlobený.
- 3) You **are not** lazy.  
= Ty nejsi líný.
- 4) I **am not** tired.  
= Já nejsem unavená.

**Str. 44 / homework:** Do sešitu přepište a přeložte tyto věty.

- 1) Ty právě hraješ karty.  
= You **are playing** cards.

## Klíč k dalším cvičením v ROLINKO-učebnicích AJ-Kapka, 1. pololetí, 9. lekce

- 2) On právě pracuje doma.  
= He **is working** at home.
- 3) Já to právě otevírám.  
= I **am opening** it.
- 4) Moje sestra není unavená.  
= My sister **is not** tired.
- 5) Já nejsem líná.  
= I **am not** lazy.
- 6) Ty nejsi stará.  
= You **aren't** old.