


S námi se domluví každý...

ANGLIČTINA

pro nejmladší školáky
v JAZYKOVÉM STUDIU ROLINO
ve školním roce 2020/21




* 1.-18. lekce – 1. pololetí *



11. lekce - klíč

Student: _____





Prague Write today's date.

- Drilem:**
- * střídáme průběhový přítomný čas a prostý přítomný čas
 - * "Can you find ... ?" - "Yes, I can." // "No, I can't."
 - * "Who is it (are they) for?" // "Who was it (were they) for?"
 - * minulý čas (préteritum) sloves: "get, come, bring, give" (otázka+kladná odpověď)
 - * přivlastňování: "Tom's ball", "Jane's doll"
 - * 2. a 3. stupeň krátkých přídavných jmen:
 - * řadové číslovky: "first, second, third, fourth, fifth, sixth, seventh"
 - * vyjmenovat za sebou všech dvanáct měsíců v roce česky i anglicky
 - * zájmena v objektovém pádě: "him", "her"
 - * text - hádanka: "I am a frog.", "I am a zebra.", "I am a crocodile.", "a mouse and a house", "I am the moon.", "a pen and a pencil"
 - * orientace v rastrové mapě: "up x down", "right x left"
 - * gramatická písnička: "ANGLICKÁ ABECEDA"
 - * gramatická písnička: "OSOBNÍ ZÁJMENA"

Zopakujme si z paměti gramatické písničky: "ANGLICKÁ ABECEDA"
"OSOBNÍ ZÁJMENA"

Zpívejte zároveň s audiokazetou!



The key is at the end of the lesson.

Doplňte správné osobní zájmeno!

např.

(1) I **am** at school.

(2) Where **are** you ?

(3) He **frowns** every day.

(4) **Is** she angry?

(5) We often **play** tennis.


(6) She always **travels** by bus.



Přeložte nyní ústně věty z předcházejícího cvičení tak, jak jste je sami vytvořili.

The key is at the end of the lesson.

Zopakujte si text "It is autumn" ze str. 25 a 31!



ARTICLES ♦ REMEMBER!

Před podstatným jménem stojí v angličtině buď člen neurčitý (= "a/an") nebo určitý (= "the").



Když mluvíme o něčem poprvé, užíváme zpravidla člen neurčitý (= "a/an"). Když o stejné věci mluvíme opět, tedy po několikáté, užíváme člen určitý (= "the").



"a/an"

Začíná-li podstatné jméno vyslovovanou samohláskou (= a, e, i, o, u), stojí před ním člen neurčitý "an".

Začíná-li podstatné jméno vyslovovanou souhláskou, stojí před ním člen neurčitý "a".

POZOR: Hlávka "y" se v angličtině řadí mezi souhlásky.


POZOR: Když slyšíme na začátku podstatného jména samohlásku, ale nevidíme ji, užíváme neurčitý člen "an". (an hour)

POZOR: Když slyšíme na začátku podstatného jména souhlásku, ale nevidíme ji, užíváme neurčitý člen "a". (a uniform)



"the" ... [ðə] x [ði:] ... pozor na výslovnost





Začíná-li podstatné jméno vyslovovanou samohláskou (= a, e, i, o, u), a stojí-li před ním člen určitý "the", vyslovujeme tento určitý člen [ði:].



COMPLETE

article	[a:tɪkl]	= člen
ant	[ænt]	= mravenec
aunt	[a:nt]	= teta
aquarium	[ə'kwɛəriəm]	= akvárium
umbrella		= deštník
orchid	[o:kɪd]	= orchidej
ink-pot	[ɪŋkɒt]	= inkoust (kalamář)
Indian	[ɪndjən]	= Indián, Ind
Easter chocolate bunny		= čokoládový velikonoční zajíček
owl	[aʊl]	= sova
orange		= pomeranč
apple		= jablko
uniform	[ju:nɪfɔ:m]	= uniforma, stejnokroj
hour	[aʊə]	= hodina, časový úsek: 60 minut
penguin	[pɛŋwɪn]	= tučňák
jelly-fish	[dželɪfɪʃ]	= medúza
starfish	[stɑ:fɪʃ]	= hvězdice
shark	[ʃɑ:k]	= žralok

Doplň správně člen neurčitý a přelož do češtiny!


<p>..... ant = nějaký mravenec</p> 	<p>..... owl = nějaká sova</p> 
<p>..... penguin = nějaký tučňák</p> 	<p>..... umbrella = nějaký deštník</p> 
<p>..... aquarium = nějaké akvárium</p> 	<p>..... shark = nějaký žralok</p> 
<p>..... ink-pot = nějaký inkoust</p> 	<p>..... orchid = nějaká orchidej</p> 
<p>..... starfish = nějaká hvězdice</p> 	<p>..... aunt = nějaká teta</p> 





ARTICLES ♦ REMEMBER!

Když mluvíme o něčem jedinečném a neopakovatelném, užíváme zpravidla člen určitý (= "the"). (the sun, the moon)



coal	[kəʊl]	= uhlí
wood	[wud]	= dřevo, les
steel	[sti:l]	= ocel
diamond	[daiəmənd]	= diamant

RIDDLES:

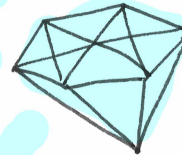
Complete.

(Pramen: Almuth Bartl: "QUIZ - ENGLISH", Arseditio, München, 1996.)

Question:

What **is** the hardest?



- ♦ coal
- ♦ wood
- ♦ steel
- ♦ diamond



Answer:

..... **diamond**

пионер



Uč se z paměti ANGLICKOU ABECEDU!!!

O jaká slovní spojení se jedná?

(Nejdříve tato slovní spojení přepiš správně do cancellu a potom je přelož!)

- (1) [ei][en] [əu][a:][si:][eič][ai][di:]
- (2) [ei] [a:][i:][di:] [əu][a:][si:][eič][ai][di:]

Str. 33 / cv.: Zopakujme si z paměti ROLINO gramatické písničky „ANGLICKÁ ABECEDA“ a „OSOBNÍ ZÁJMENA“.

Anglická abeceda

A B C D E F G
H I J K L M N O P
Q R S
T U V
W X Y Z

Now you know my alphabet,
tell me, what you think of that.

Osobní zájmena

singulár: I, you, he, it, she

plurál: we, you, they

Str. 34 / cv.: Přeložte nyní věty z předcházejícího cvičení tak, jak jste je sami vytvořili.

např.

- 1) I **am** at school.
= Já jsem ve škole.
- 2) Where **are** you?
= Kde jsi / jste?
- 3) He **frowns** every day.
= On se mračí každý den.
- 4) **Is** she angry?
= Je ona rozzlobená?
- 5) We often **play** tennis.
= My často hrajeme tenis.
- 6) She always **travels** by bus.
= Ona vždycky cestuje autobusem.

Str. 36 / homework: O jaká slovní spojení se jedná? Nejdříve tato slovní spojení přepiš správně do sešitu a potom je přelož!

- 1) an orchid
= nějaká orchidej
- 2) a red orchid
= nějaká červená orchidej