

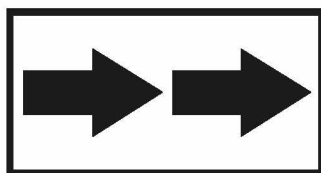

*S námi se domluví každý...*

# ANGLIČTINA

pro starší školáky

v JAZYKOVÉM STUDIU ROLINO

ve školním roce 2020/21



\* 1.-20. lekce – 1. pololetí \*

## 11. lekce - klíč

Student: \_\_\_\_\_

Určeno pro výuku cizích jazyků studentů pod vedením lektorů z Jazykového studia ROLINO.



# ANGLIČTINA pro starší školáky v jazykovém studiu ROLINO



---

---

---

---

---

---

---

---



Prague Write today's date.

### Procvičte si drilem slovní zásobu:

**Podstatná jména:** hair, lips, tooth, pl.: teeth, tongue, chin, neck, arm, hand, finger, leg, foot, pl.: feet, a day off

**Slovesa:** do, have, be, stay, play, believe, dance, love, cry, study, prefer, stop, travel, borrow

### Procvičte si gramatiku:

plnovýz. slovesa: přítomnost, minulost, **budoucnost** - klad, otázka, zápor

přítomný čas průběhový

**výjimky při tvorbě triád**

**ZOPAKUJTE si gramatickou písničku "ŘADA A TRIÁDY POMOCNÝCH SLOVES"!!!**

Audiokazety: "Drilová cvičení s jazykovým studiem ROLINO" - str. 41

The key is at the end of the lesson.

**Jak je to správně? ... Napište do sešitu triády pomocných sloves: "do", "have", "be" a přeložte je. Jestliže III. člen triády nezná dobře česky, napište "K".**

The key is at the end of the lesson.

### **1. Translate:**

1. Já jsem udělala svou práci dobře.

= **I did** my work well.

2. Oni udělali svůj domácí úkol předevčím.

= **They did** their homework the day before yesterday.

3. My jsme včera měli den volna.


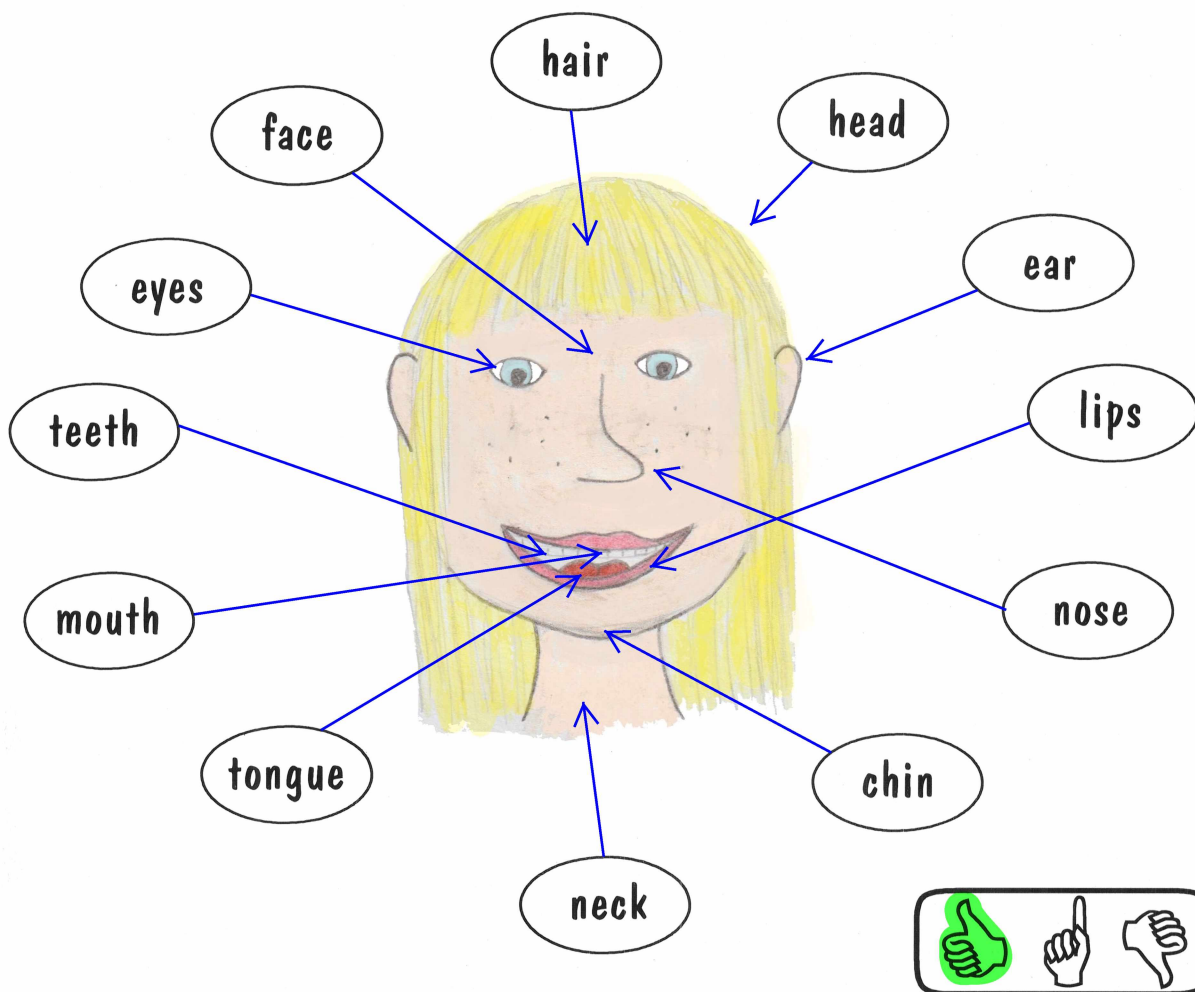
= **We had** a day off yesterday.

4. Každý měl minulý rok problémy.

= **Everybody had** problems last year.



**2. Draw a head. Connect the parts with their English names:**



## Minulý čas - préteritum

### II. tvar triády významového slovesa

*singulár:*

já	jsem	pracoval	= <b>I worked</b>
ty	jsi	pracoval	= <b>you worked</b>
on		pracoval	= <b>he worked</b>
ona		pracovala	= <b>she worked</b>

*plurál:*

my	jsme	pracovali	= <b>we worked</b>
vy	jste	pracovali	= <b>you worked</b>
oni		pracovali	= <b>they worked</b>



## 3. Translate:

1. Vy jste s nimi včera pracovali.

= **You worked with them yesterday.**

2. My jsme loni dokončili svou práci.

= **We finished our work last year.**

3. Já jsem otevřel ty dveře.

= **I opened the door.**

4. Moje babička uvařila polévku.


= **My grandmother cooked soup.**

5. Včera jsem si vypůjčil dvě knihy.

= **I borrowed two books yesterday.**

6. Ten muž nám minulý týden volal.

= **The man called us last week.**



St. Nicholas	[sənt][nikələs]	= Sv. Mikuláš
angel	[eindʒl]	= anděl
devil	[devl]	= čert
WHEN? on December 5th	[di'sembə]	= KDY? 5. prosince
<b>celebrate</b>	[selibreit]	= slavit
St. Nicholas' Day		= den Sv. Mikuláše
many people	[meni][pi:pl]	= mnoho lidí, lidé
<b>look forward (to .....)</b>	[luk][fo:wəd]	= těšit se (na .....)
this day		= tento den
They <b>look forward to</b> this day.		= Těší se na tento den.
<b>finish</b>	[finiʃ]	= končit
<b>cook</b>	[kuk]	= vařit
<b>open</b>	[əupn]	= otevřít
<b>borrow</b>	[borəu]	= půjčit si, vypůjčit si
<b>call</b>	[ko:l]	= zavolat
<b>visit</b>	[vizit]	= navštívit

## 4. Read:

On December 5th we **celebrate** St. Nicholas' Day. Many people **look forward to** this day, but some children **are afraid**


St. Nicholas and an angel and a devil **are coming**.

St. Nicholas and an angel **are nice**. The white angel **has** a star. The white angel **is smiling**.

The black devil **has** two horns and a long tail and a red tongue. The black devil **is** angry.


## 5. True or false:

1. We **celebrate** St. Nicholas' Day in December. TRUE
2. Some children **are afraid** of the devil. TRUE
3. The devil usually **has** two horns and a star. FALSE
4. The angel **is** usually nice. TRUE
5. St. Nicholas normally **has** a red tongue and a long tail. FALSE



## Translate:

1. Ona to včera uvařila. = She **cooked** it yesterday.
2. Já jsem si to loni vypůjčila. = I **borrowed** it last year.
3. On včera otevřel okno. = He **opened** a window yesterday.
4. Vy jste nám včera volali. = You **called** us yesterday.
5. Já jsem ji navštívil minulý týden. = I **visited** her last week.



Str. 35 / cv.: Zopakuj si ROLINO gramatickou písničku „Řada a triády pomocných sloves“.

## Řada a triády pomocných sloves

řada: do, have, be

triády: do            did            done

          have            had            had

          be            was / were    been

Str. 35 / cv.: Napište do sešitu triády pomocných sloves do, have, be a přeložte je. Jestliže 3. člen triády nezní dobře česky, napište “K”.

I. do	=	dělat
II. did	=	dělal
III. done	=	dělaný

I. have	=	mít (vlastnit)
II. had	=	měl
III. had	=	K

I. be	=	být
II. was / were	=	byl
III. been	=	K