

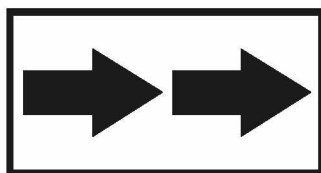

*S námi se domluví každý...*

# ANGLIČTINA

pro starší školáky

v JAZYKOVÉM STUDIU ROLINO

ve školním roce 2020/21



\* 1.-20. lekce – 1. pololetí \*

## 9. lekce - klíč

Student: \_\_\_\_\_

Určeno pro výuku cizích jazyků studentů pod vedením lektorů z Jazykového studia ROLINO.



\_\_\_\_\_

\_\_\_\_\_

\_\_\_\_\_

\_\_\_\_\_

\_\_\_\_\_



Prague \_\_\_\_\_ Write today's date.

**Drilem:**

- \* střídáme přítomný čas průběhový a přítomný čas prostý (včetně signálních slov) – klad, otázka, zápor
- \* budoucí čas (I.b) – klad, otázka, zápor
- \* minulý čas (m) – klad, otázka, zápor

**Diktát:**

*(Lektor diktuje anglicky, vy píšete do sešitu věty pod sebe anglicky. Potom věty přeložte do češtiny.)*

1. They will do it at school.
2. They do it at home.
3. She won't have a house in Prague.
4. She doesn't have a friend in London.
5. Will these boys be hungry?
6. Are these boys happy?
7. His sister won't be here tomorrow.
8. His sister isn't there today.
9. When will we have a new car?
10. When do you have a break?
11. Why will they do it fast?
12. Why do they do it slowly?

The key is at the end of the lesson.

What will you do next weekend?  
Write at least 10-15 sentences.

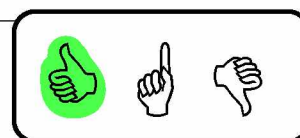



např.

I will spend the next weekend with my family. My grandmother will visit us on Saturday. She always brings me a lot of presents. In the evening, I will go to the cinema with my sister. There is a new horror movie that we want to see.

My sister and I love horror movies.

On Sunday I will go to the zoo with my parents. I love going to the zoo, because I love animals very much. The zoo is a very beautiful place. We will see all my favourite animals there like lions, elephants and giraffes.





head	[hed]	=	hlava
shoulder	[ʃəuldə]	=	rameno
knee	[ni:]	=	koleno
toe	[təu]	=	prst u nohy
eye	[ai]	=	oko
ear	[iə]	=	ucho
mouth	[mauθ]	=	ústa
nose	[nəuz]	=	nos
face	[feis]	=	obličej, tvář
parts of the body	[bodi]	=	části těla
monster	[monstə]	=	příšera, netvor
<b>work</b> (worked, worked)	[wɜ:k]	=	pracovat
<b>watch</b> (watched, watched)	[wɔč]	=	dívat se nač, pozorovat
<b>answer</b> (answered, answered)	[a:nsə]	=	odpovědět
<b>help</b> (helped, helped)	[help]	=	pomáhat
<b>offer</b> (offered, offered)	[ofə]	=	nabízet
<b>need</b> (needed, needed)	[ni:d]	=	potřebovat

**DRIL - budoucí čas** Audiokazety: "Drilová cvičení s jazykovým studiem ROLINO" - str. 67-71

## 1. Fill in the missing translation. Then draw the monster into your exercise book:

My monster **will have three blue eyes** \_\_\_\_\_ (= bude mít tři modré oči).

My monster **will have four green ears** \_\_\_\_\_ (= bude mít čtyři zelené uši).


My monster **will have a brown nose** \_\_\_\_\_ (= bude mít hnědý nos).

My monster **will have a big red mouth** \_\_\_\_\_ (= bude mít velká červená ústa).

My monster **will have two small grey knees** \_\_\_\_\_ (= bude mít dvě malá šedá kolena).

My monster **will have twelve long toes** \_\_\_\_\_ (= bude mít dvanáct dlouhých prstů u nohou).

## 2. Describe your monster. Write into your exercise book:



The key is at the end of the lesson.





# ANGLIČTINA pro starší školáky v jazykovém studiu ROLINO

## 3. Translate:


## DRIL - budoucí čas - otázka

1. Jak budete cestovat? = How will you travel?

2. Budou oni hrát karty každý víkend? = Will they play cards every weekend?

3. Kde se budeš procházet? = When will you walk?

4. Co bude studovat John? = What will John study?



## 4. Translate:


## DRIL - budoucí čas - zápor

1. Vy si to nebudete pamatovat. = You won't remember it.

2. My ho nebudeme pozorovat. = We won't watch him.

3. Já nebudu odpovídat. = I won't answer.

4. Oni jim to nebudou nabízet. = You won't offer it to them.



## 5. Write the sentences into your exercise book and translate them into Czech:

[pi:] [ei] [a:] [ti:] [es] [ə] [ef] [ti:] [eič] [i:] [bi:] [ə] [di:] [wai]:

[eič] [i:] [ei] [di:], [i:] [wai] [i:], [i:] [ei] [a:], [en] [ə] [es] [i:], [em] [ə] [ju:] [ti:] [eič],

[ef] [ei] [si:] [i:], [es] [eič] [ə] [ju:] [el] [di:] [i:] [a:] [es], [kei] [en] [dabli:] [es],

[ti:] [ə] [i:] [es]

The key is at the end of the lesson.

**Abychom si protáhli celé tělo,  
vstaneme a názorně si předvedeme  
následující text!**

Head and shoulders,  
knees and toes,  
knees and toes.

Head and shoulders,  
knees and toes,  
knees and toes.

And eyes and ears,  
and mouth and nose.

Head and shoulders,  
knees and toes,  
knees and toes.



**Triády pravidelných sloves:**

- I. **work** = pracovat
- II. **worked** = pracoval
- III. **worked** = pracovaný, pracován  
(přičestí minulé trpné = konstanta)

**Jak je to správně? ... Dopište následující triády a přeložte je.**

**Jestliže III. člen triády nezní dobře česky, napište "K".**

- I. **need** = potřebovat
- II. **needed** = potřeboval
- III. **needed** = potřebný

- I. **offer** = nabízet
- II. **offered** = nabízel
- III. **offered** = nabížený

- I. **watch** = pozorovat
- II. **watched** = pozoroval
- III. **watched** = pozorovaný

- I. **answer** = odpovédět
- II. **answered** = odpověděl
- III. **answered** = zodpovězený




**DRILEM se učíme triády pravidelných sloves.**

**\*\* NABÍZET**, triáda: **offer, offered, offered** \* ještě jednou:

**NABÍZET**, triáda: **offer, offered, offered** \* překládáme:

**OFFER** = nabízet, **OFFERED** = nabízel, **OFFERED** = nabízen, nabížený - tj. **konstanta - neboli přičestí minulé trpné** \*\*

*(Celé opakujeme u každého slovesa nejméně 2x za sebou!)*



**HOMEWORK**

**Napište do sešitu anglické triády od následujících sloves a přeložte je!**

- 1)dělat, 2)mít, 3)být, 4)pracovat, 5)potřebovat, 6)nabízet,
- 7)pomáhat, 8)pozorovat, 9)odpovédět, 10)dívat se nač

**Str. 27 / dictation: Pište do sešitu věty pod sebe anglicky. Potom věty přeložte do češtiny.**

- 1) They **will do** it at school.  
= Oni to udělají ve škole.
- 2) They **do** it at home.  
= Oni to dělají doma.
- 3) She **won't have** a house in Prague.  
= Ona nebude mít dům v Praze.
- 4) She **doesn't have** a friend in London.  
= Ona nemá přítele v Londýně.
- 5) **Will** these boys **be** hungry?  
= Budou tito chlapci hladoví?
- 6) **Are** these boys happy?  
= Jsou tito chlapci šťastní?
- 7) His sister **won't be** here tomorrow.  
= Jeho sestra tu zítra nebude.
- 8) His sister **isn't** there today.  
= Jeho sestra tam dnes není.
- 9) When **will** we **have** a new car?  
= Kdy budeme mít nové auto?
- 10) When **do** you **have** a break?  
= Kdy máš přestávku?
- 11) Why **will** they **do** it fast?  
= Proč to udělají rychle?
- 12) Why **do** they **do** it slowly?  
= Proč to dělají pomalu?

**Str. 28 / cv. 2: Describe your monster. Write into your exercise book.**

My monster has three blue eyes.

My monster has four green ears.

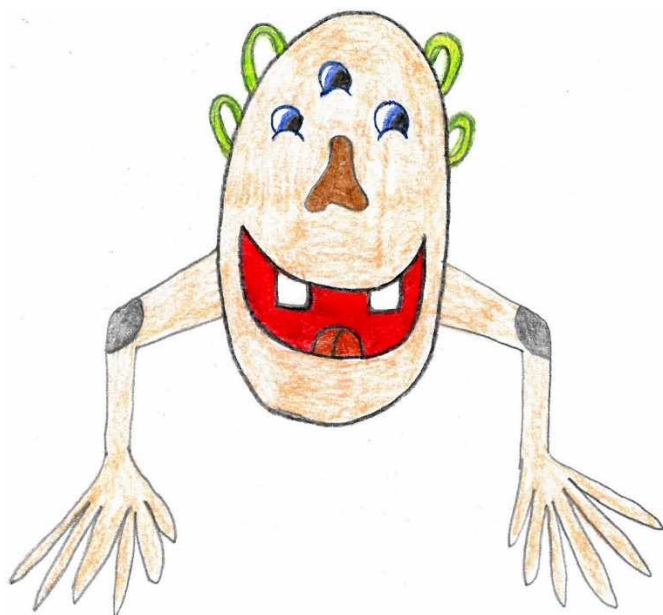
My monster has a brown nose.



My monster has a big red mouth.

My monster has two small grey knees.

My monster has twelve long toes.



**Str. 29 / cv. 5: Write the sentences into your exercise book and translate them into Czech.**

- 1) parts of the body  
= části těla
- 2) head, eye, ear, nose, mouth, face, shoulders, knees, toes  
= hlava, oko, ucho, nos, ústa, obličej, ramena, kolena, prsty u nohy

Str. 30 / homework: Napište do sešitu anglické triády od následujících sloves a přeložte je!

I. do	=	dělat
II. did	=	dělal
III. done	=	dělaný

I. have	=	mít
II. had	=	měl
III. had	=	K

I. be	=	být
II. was / were	=	byl
III. been	=	K

I. work	=	pracovat
II. worked	=	pracoval
III. worked	=	opracovaný

I. need	=	potřebovat
II. needed	=	potřeboval
III. needed	=	potřebný

I. offer	=	nabízet
II. offered	=	nabízel
III. offered	=	nabízený

I. help	=	pomáhat
II. helped	=	pomáhal
III. helped	=	K

I. watch	=	pozorovat
II. watched	=	pozoroval
III. watched	=	pozorovaný

I. answer	=	odpovědět
II. answered	=	odpověděl
III. answered	=	zodpovězený

I. look at	=	dívat se nač
II. looked at	=	díval se
III. looked at	=	K