


S námi se domluví každý...

ANGLIČTINA


pro mladší školáky
v JAZYKOVÉM STUDIU ROLINO
ve školním roce 2020/21



* 1.-20. lekce – 1. pololetí *

7. lekce - klíč

Student: _____



bag, (pl. bags)	[bæg]	= taška, sáček (mn. č. tašky, sáčky)
paper (pl. papers)	[peipə]	= papír (mn.č. papíry)
basket (pl. baskets)	[ba:skit]	= košík (mn.č. košíky)
boy (pl. boys)	[boi]	= chlapec (mn.č. chlapci)
girl (pl. girls)	[gə:l]	= dívka (mn.č. dívky)
teacher (pl. teachers)	[ti:čə]	= učitel, učitelka (mn.č. učitelé, učitelky)
kitten (pl. kittens)	[kitn]	= kotě (mn.č. kořata)
wear	[weə]	= nosit, mít na sobě
wearing	[weəɪŋ]	= nosící, mající na sobě
mittens	[mitns]	= palčáky, boxerské rukavice
new	[nju:]	= nový
four	[fo:]	= čtyři
five	[faiv]	= pět
six	[siks]	= šest
seven	[sevən]	= sedm
eight	[eit]	= osm
nine	[nain]	= devět
ten	[ten]	= deset

LEARN BY HEART!

"I can see"

One, two, three, I **can see**

Three little bunnies

Reading the funnies.

One, two, three, I **can see**

Three little kittens

Wearing red mittens.



ČASOVÁNÍ SLOVESA

"to be" = být (v přítomném čase - zápor + stažené tvary)

plurál:

my	nejsme	= we are not	= we aren't
vy	nejste	= you are not	= you aren't
oni	nejsou	= they are not	= they aren't

Jak je to správně? V anglickém textu doplňte chybějící slova.

Oni nejsou smutní. = *They* _____ **aren't** _____ *sad* _____ .

My nejsme staří. = *We* _____ **aren't** _____ *old* _____ .

Vy nejste rozzlobení. = *You* _____ **aren't** _____ *angry* _____ .

Ta jablka nejsou žlutá. = *The* _____ *apples* _____ **aren't** _____ *yellow* _____ .

Ty pomeranče nejsou malé. = *The oranges* _____ **aren't** _____ *small* _____ .

Ta kořata nejsou bílá. = *The* _____ *kittens* _____ **aren't** _____ *white* _____ .

Ti koně nejsou černí. = *The* _____ *horses* _____ **aren't** _____ *black* _____ .



Napište tuto větu správně a přeložte ji: (V rámečku vybarvěte každé slovo jinou barvou pastelky.)

1) **THEY ARE NOT OLD.**

1) They are not old.

= Oni nejsou staří.






Draw a picture: (Nakreslete obrázek:)

I can see two bags.

One bag is big and yellow.

One bag is small and red.



Do sešitu přepište a přeložte tyto věty:
 1) Ty papíry nejsou bílé. 2) Ta auta nejsou nová. 3) Ty košíčky nejsou zelené. 4) My nejsme rozzlobení. 5) Oni nejsou malí.

The key is at the end of the lesson.

Str. 29 / cv.: Hledejte 6 podstatných jmen se členy. Vypište a přeložte je do sešitu.

- 1) **the orange**
= ten pomeranč
- 2) **a nut**
= nějaký ořech
- 3) **a pear**
= nějaká hruška
- 4) **a plum**
= nějaká švestka
- 5) **an apple**
= nějaké jablko
- 6) **the horse**
= ten kůň

Str. 32 / homework: Do sešitu přepište a přeložte tyto věty.

- 1) Ty papíry nejsou bílé.
= The papers **aren't** white.
- 2) Ta auta nejsou nová.
= The cars **aren't** new.
- 3) Ty košíky nejsou zelené.
= The baskets **aren't** green.
- 4) My nejsme rozzlobení.
= We **aren't** angry.
- 5) Oni nejsou malí.
= They **aren't** small.