





ANGLIČTINA

pro starší školáky

v JAZYKOVÉM STUDIU ROLINO

ve školním roce 2020/21



* 1.-18. lekce – 1. pololetí *

7. lekce - klíč

Student: _____



ANGLIČTINA pro starší školáky v jazykovém studiu ROLINO





Prague Write today's date.

Drilem:

- * rozkaz ve 2. os. sg. a pl.
- * rozkaz ve 3. os. sg. a v 1. a ve 3. os. pl.
- * gramatická písnička: "Zájmena v objektovém pádě"
- * orientace v mapě: "Asking about a map"
- * text - hádanky: "- a famous clock in London - ", "- in Scotland - ", "USA"

Zopakujme si nyní slovní zásobu z lekcí 33.- 38. / 2.pololetí (minulý školní rok)!

Lektor podtrhne či jinak zvýrazní tu slovní zásobu, kterou student dokonale neovládá! Příště je třeba tuto slovní zásobu znovu zopakovat!

SLOVESA: answer, cross, excuse, go, live, question, rhyme, turn + know, tell, think

PODSTATNÁ JMÉNA: Africa, animal, answer, engine, frog, horse, hotel, jet, plane, pond, question, quiz, pl.: quizzes, railway station, rhyme, riddle, square, stripe, supermarket, tractor, van, word, zebra + body, tail, tooth, pl.: teeth, water, crocodile + cinema, theatre, hospital, police station, post office + alphabet

OSTATNÍ SLOVNÍ ZÁSoba: Cross the street., down, Excuse me, please., false, Go straight., I look like ..., left, right, straight, striped like a zebra, then, true, Turn left., Turn right., up + dangerous, many teeth, WHERE? in the water + tell me, what you think of that

Přepiš nyní tyto věty česky do cancáku a přelož je do angličtiny:

- * 1.Požádej ji o pomoc!
- * 2.Počkejte na nás před kinem!
- * 3.Nelíbej mou manželku!
- * 4.Nebuď tak hloupá!
- * 5. Buďte zítra doma!
- * 6.Nedoporučuj mu to!

The key is at the end of the lesson.

Complete.

"Big Ben" **is:**

- a ma_n, wh_o **lives** in Lo_nd_o_n.
- a ri_v_er in En_g_land.
- a fa_m_ous cl_o_ck in Lo_nd_on.

Answer: "Big Ben" **is** a famous clock in London



Dopíšte gramatickou písničku: "Zájmena v objektovém pádě"

Zájmena v objektovém pádě



Singulár:	me	you	him	it	her
Plurál:	us	you	them		



O jaké věty se jedná? (Nyní napiš tyto věty do cancáku a přelož je!)


- [el][i:][ti:] [ai][ti:] [ef][ai][en][ai][es][eič] [es][dabləu][en] !
- [el][i:][ti:] [eič][i:][a:] [əu][pi:][i:][en] [ei][dablel]
[ti:][eič][i:] [di:][dabləu][a:] !
- [el][i:][ti:] [ju:][es] [pi:][eič][əu][en][i:] [ti:][eič][i:] [em][ei][en]
[ti:][əu][di:][ei][wai] !

The key is at the end of the lesson.

Ke každému číslu přiřadte správné písmeno.

1	Ať on požádá pana Nováka o pomoc!	A	Let them ask Mr. Novák for help!
2	Požádejme pana Nováka o pomoc!	B	Let him ask Mr. Novák for help!
3	Ať ona požádá pana Nováka o pomoc!	C	Let him borrow it from her!
4	Požádejte pana Nováka o pomoc!	D	Let them borrow it from her!
5	Ať oni požádají pana Nováka o pomoc!	E	Let's ask Mr. Novák for help!
6	Ať si to ona půjčí od něj!	F	Let her borrow it from him!
7	Ať si to on půjčí od ní!	G	Ask Mr. Novák for help!
8	Ať si to oni půjčí od ní!	H	Let them borrow it from him!
9	Ať si to oni půjčí od něj!	I	Let her ask Mr. Novák for help!

1 B 2 E 3 I 4 G 5 A 6 F 7 C 8 D 9 H



Nacvičujte následující rozhovory. Neznámou slovní zásobu si vždy vypište do svého cancáku!



ANGLIČTINA pro starší školáky v jazykovém studiu ROLINO

"Travelling" - Bridge 1997

If you **travel** during your holiday you **will** probably **need** a map. And if you **lose** the way you **will** probably **need** to ask somebody about it. **Remember** these useful phrases and **translate** into Czech:

ENGLISH	CZECH
Excuse me, how <u>can I</u> get to?	Promiňte, jak se dostanu k ...?
Am I right for?	Jdu správně k ...?
Which way to, please?	Kudy k, prosím?
<u>Could</u> you tell me the way?	Mohl byste mi říct cestu?
Is there any around here?	Je tady poblíž nějaký ?
How <u>can I</u> find?	Kde najdu ?
Which tram (bus) <u>shall I</u> take ?	Jakou tramvají (autobusem) mám jet?

"Travelling" - Bridge 1997

And, of course, somebody can **ask** you, too. It **will be** useful to remember some of these answers.


ENGLISH	CZECH
Go straight on.	Běžte rovně.
Turn to the left / right.	Zahněte doleva / doprava.
It is at the next corner.	Je to na dalším rohu.
It is about 200 metres from here.	Je to asi 200 metrů odsud.
You <u>can't</u> miss it.	Nemůžete to minout.
It is a good way from here.	Odsud je to docela daleko.
You had better take an underground.	Raději byste měl jet metrem.



ANGLIČTINA pro starší školáky v jazykovém studiu ROLINO

<i>There is a tram stop over there.</i>	=	Tam je zastávka tramvaje.
<i>Get off at the third stop.</i>	=	Vystupte na třetí zastávce.
<i>It is just round the corner.</i>	=	Je to jen tady za rohem.
<i>It must be somewhere around here.</i>	=	Někde to tu musí být.
<i>It is not far from here.</i>	=	Není to odsud daleko.
<i>Cross the street.</i>	=	Přejděte ulici.
<i>Go as far as the lights.</i>	=	Jděte až k semaforu.
<i>I am sorry, I don't know, I'm a stranger here myself.</i>	=	Promiňte, to nevím, také to tu neznám.

Complete.



Question: *Where do men sometimes wear ski suits?*

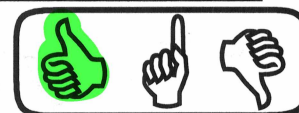
- in England
- in Scotland
- in Wales

Answer: in Scotland

Question: *What is the short form for "United States of America"?*

Answer: the USA

Zopakujte si hádanky, které znáte.



HOMEWORK

22

Přepiš a přelož tyto věty do angličtiny:

- 1) Nevyrušuj mne!
- 2) Nekuřte tady!
- 3) Ať ho ona následuje!
- 4) Doufejme v to!
- 5) Ať on otevře to okno!
- 6) Nelíbejte mou ženu!
- 7) Buďte zítra doma!
- 8) Dokonči to!

The key is at the end of the lesson.

Str. 19 / cv. 1: Přepiš nyní tyto věty česky do sešitu a přelož je do angličtiny.

- 1) Požádej ji o pomoc!
= **Ask** her for help!
- 2) Počkejte na nás před kinem!
= **Wait** for us in front of the cinema!
- 3) Nelíbej mou manželku!
= **Don't kiss** my wife!
- 4) Nebuď tak hloupá!
= **Don't be** so stupid!
- 5) Buďte zítra doma!
= **Be** at home tomorrow!
- 6) Nedoporučuj mu to!
= **Don't recommend** it to him!

Str. 20 / cv. 3: O jaké věty se jedná? Nyní napiš tyto věty do sešitu a přelož je!

- 1) **Let it finish** soon!
= Ať to brzy skončí!
- 2) **Let her open** all the doors!
= Ať otevře všechny dveře!
- 3) **Let us phone** the man now!
= Zavolejme dnes tomu muži!

Str. 22: Zopakujte si hádanky, které znáte.

např.

Question: I **am** a small, green animal and I **live** in a pond. My name **rhymes** with the word "dog". Who **am** I?

Answer: I **am** a frog.

Question: I **am** an animal with black and white stripes. I **look** like a horse. I **live** in Africa. Who **am** I?

Answer: I **am** a zebra.

Question: Can you **say** two rhyming words for:

- a small animal which **likes** to eat cheese and

- a building where you **can live** in?

Answer: a mouse and a house

Question: I **am** a dangerous animal. I **have** a long, green body, a long tail and many teeth. I **live** in the water. Who **am** I?

Answer: I **am** a crocodile.

Question: Which country **is** north of the United States?

Answer: Canada

Question: I **am** yellow. I **go** around the Earth and **shine** at night in the sky.

Sometimes astronauts **come** for a visit. Who **am** I?

Answer: the Moon

Str. 22 / homework: Přepiš a přelož tyto věty do angličtiny.

- 1) Nevyrušuj mne!
= **Don't disturb** me!
- 2) Nekuřte tady!
= **Don't smoke** here!
- 3) Ať ho ona následuje!
= **Let** her **follow** him!
- 4) Doufejme v to!
= **Let** us **hope** for it!

- 5) Ať on otevře to okno!
= **Let** him **open** the window!
- 6) Nelíbejte mou ženu!
= **Don't kiss** my wife!
- 7) Buďte zítra doma!
= **Be** at home tomorrow!
- 8) Dokonči to!
= **Finish** it!