



S námi se domluví každý...

ANGLIČTINA

pro mladší školáky
v JAZYKOVÉM STUDIU ROLINO
ve školním roce 2019/20



* 21.-40. lekce – 2. pololetí *



Student:

40. lekce - klíč

Určeno pro výuku cizích jazyků studentů pod vedením lektorů z Jazykového studia ROLINO.





Prague 22nd - 26th June

Drilem:

- * budoucí čas "will" – klad, zápor, otázka
- * sloveso "to be" v budoucím čase – klad, zápor, otázka
- * stupňování a srovnávání krátkých příd. jmen
- * stupňování a srovnávání dlouhých příd. jmen
- * rozkaz ve všech osobách – klad, zápor
- * složeniny "some, any, no"
- * vazba "be going to" – klad, zápor, otázka
- * nepravidelná slovesa – viz strana 163, 164 až po sloveso "feed" včetně
- * minulý čas – perfektní – klad, zápor, otázka
- * rozlišení perfekta a préterita
- * zdvořilostní fráze I. + II.
- * vazba "there is, there are" – klad, zápor, otázka

1. Zopakuj si zdvořilostní fráze I. (str. 144) a II. (str. 159):

2. Zopakuj si přivlastňovací zájmena:

DOWN:

- | | |
|-----|--------------|
| (1) | tvůj strýc |
| (2) | moje teta |
| (3) | náš syn |
| (4) | moje matka |
| (5) | její práce |
| (6) | jeho sestra |
| (7) | jejich dcera |

ACROSS:

- | | |
|------|----------------|
| (8) | jeho dědeček |
| (9) | tvoje auto |
| (10) | váš manžel |
| (11) | její bratr |
| (12) | tvůj otec |
| (13) | jejich přátelé |
| (14) | naše babička |



(8) H I S * G R A N D F A T H E R

(2) M

(9) Y O U R * C A R

(5) H E R * J

(7) T H E I

(10) Y O U R * H U S B A N D

(4) M Y * M

(11) H E R * B R O T H E R

(3) O U R

(12) Y O U R * F A T H E R

(13) T H E I R * F R I E N D S


(14) O U R * G R A N D M O T H E R

(6) I * S * I * S * T

(7) T H E I * S * D * A * U * G * H * T * E * R



3. Zopakuj si vazbu "there is" / "there are":



There is a window

O N * T H E * R I G H T .

There are shoes

O N * T H E * F L O O R .

There is a table

I N * T H E * M I D D L E * O

There is a book

O N * T H E * F L O O R .

There is an armchair

N E X T * T O * T H E * D

There are four chairs

A T * T H E * T A B L

There are flowers

O N * T H E * S H

There are two pictures

O N * T H E * L F .

W A L L .

F
*
T
H
E
*
R
O
O
M
.



4. Zopakuj si triády nepravidelných sloves:

I.	become	=	stát se
II.	became	=	stal se
III.	become	=	K

I.	go	=	jít, jet
II.	went	=	jel
III.	gone	=	K




PŘEHLED NEPRAVIDELNÝCH SLOVES VE SKRIPTECH – OBĚ POLOLETÍ


být	be	was / were	been
dělat	do	did	done
mít	have	had	had
psát	write	wrote	written
vyrobiť, udělat	make	made	made
zranit	hurt	hurt	hurt

běžet, utíkat	run	ran	run
dostat, získat	get	got	got
vstávat	get up	got up	got up
dát, darovat	give	gave	given
půjčit (někomu)	lend	lent	lent
plavat	swim	swam	swum

probudit se	wake up	woke up	woken up
říci, vyprávět	tell	told	told
přijít	come	came	come
stát se	become	became	become
kreslit, táhnout	draw	drew	drawn
pověsit	hang	hung	hung

mrznout	freeze	froze	frozen
nosit na sobě	wear	wore	worn
položít, dát	put	put	put
říci	say	said	said
potkat, setkat se s	meet	met	met
bojovat, prát se	fight	fought	fought
střílet	shoot	shot	shot
jít	go	went	gone




vyhrát, zvítězit	win	won	won
vyučovat, učit	teach	taught	taught
přinést	bring	brought	brought
jíst, sníst	eat	ate	eaten
jezdit	ride	rode	ridden
vzít, brát	take	took	taken

ucítit, vonět	smell	smelt	smelt
házet	throw	threw	thrown
řít	drive	drove	driven
sedět	sit	sat	sat
zvonit	ring	rang	rung
vidět	see	saw	seen
pít	drink	drank	drunk

ztratit, prohrát	lose	lost	lost
stavět	build	built	built
číst	read	read	read
poslat	send	sent	sent
padat	fall	fell	fallen
letět	fly	flew	flown
mluvit	speak	spoke	spoken


rozbít, zlomit	break	broke	broken
koupit	buy	bought	bought
krmit	feed	fed	fed
ukázat	show	showed	shown
chytit	catch	caught	caught
slyšet	hear	heard	heard
dodržet	keep	kept	kept
zapomenout	forget	forgot	forgotten



OSTATNÍ SLOVNÍ ZÁSOBA

Help yourself.	=	Poslužte si.	
(It's) nice to see you.	=	Jsem rád, že vás vidím.	
I am glad to see you.	=	Jsem rád, že vás vidím.	
Can you pass me (sugar) , please?	=	Můžete mi, prosím, podat (cukr)?	
Goodbye. See you.	=	Na shledanou. Uvidíme se.	
How do you do?	=	Dobrý den <i>(ve formálním styku, zejména při představování)</i>	
How do you do?	⇒	<i>odpovídá se rovněž</i>	
how many	=	kolik (počet.)	
how much	[mač]	=	kolik (nepočít.)
It's too (difficult) for me.	=	Je to pro mne moc (obtížné).	
See you later / tomorrow / on Monday...	=	Uvidíme se později / zítra / v pondělí...	
Thank you very much.	=	Děkuji vám velice.	
We need some more (cups) .	=	Potřebujeme ještě nějaké (šálky).	
Welcome to the party.	=	Vítejte na večírku.	

JE TŘEBA DRILEM JEŠTĚ ZOPAKOVAT:



HAVE A NICE HOLIDAY!
SEE YOU IN SEPTEMBER!