

S námi se domluví každý...

# ANGLIČTINA

pro nejmladší školáky  
v JAZYKOVÉM STUDIU ROLINO  
ve školním roce 2019/20



\* 21.-39. lekce – 2. pololetí \*




## 38. lekce - klíč

Student: \_\_\_\_\_

Určeno pro výuku cizích jazyků studentů pod vedením lektorů z Jazykového studia ROLINO.



# ANGLIČTINA pro nejmladší školáky v jazykovém studiu ROLINO



---

---

---

---

---

---

---

---



Prague 8th - 12th June

## Drilem:

- \* třídy pravidelných sloves (II.tvar triády - minulý čas - préteritum)
- \* triáda slovesa "do"
- \* otázka a zápor plnovýznamových sloves v přítomném čase
- \* otázka a zápor plnovýznamových sloves v minulém čase - préteritu
- \* zájmena v objektovém pádě - gramatická písnička
- \* téma: povolání ("doctor, nurse, secretary, hairdresser, baker, butcher, cook, dressmaker, painter, lawyer, shop assistant, policeman"), nemoci ("bad cold, headache, sore throat, toothache, stomachache, earache, fever"), hudební nástroje ("piano, guitar, violin, flute, clarinet"), jarní květiny ("snowdrop, primrose, daffodil, tulip, bluebell, crocus")
- \* způsobové sloveso "can" x "can't / cannot" (klad, zápor, otázka)
- \* způsobové sloveso "must" x "needn't" (klad, zápor, otázka)
- \* texty: "EASTER", "It's Mother's Day"
- \* číslovky + určování času "What time is it?"
- \* rozkaz ve 2. osobě singuláru a plurálu
- \* způsobové sloveso "may" x "mustn't" (klad, zápor, otázka)
- \* předložky: "in, on, in front of, behind, beside, between, next to, under, among, along, across, up, down"

## DRILEM si zopakujme anglické předložky:

**"IN, ON, IN FRONT OF, BEHIND, BESIDE, BETWEEN, NEXT TO, UNDER, AMONG, ALONG, ACROSS, UP, DOWN"**


## COMPLETE.

You <u>must</u> ----- <b>cross</b> the river.	= Musíš <u>přejít</u> řeku.
<u>Can you go</u> <b>up</b> ----- the hill?	= Můžeš <u>jít</u> do kopce?
She <u>needn't</u> ----- <b>go</b> <b>behind</b> ----- the post office.	= Ona nemusí <u>jít</u> za poštu.
<u>May</u> ----- I <b>stay</b> here?	= Smím tady <u>zůstat</u> ?
They <u>mustn't</u> ----- <b>turn</b> left.	= Oni nesmí <u>zatočit</u> vlevo.
<b>Don't</b> ----- <b>go</b> down the hill!	= <u>Nechodte</u> z toho kopce dolů!



# ANGLIČTINA pro nejmladší školáky v jazykovém studiu ROLINO

May I <u>sit</u> next to you?	= Smím si <u>sednout</u> vedle tebe?
They <u>must</u> wait for him behind the church.	= Oni na něj musí <u>čekat</u> za kostelem.
She <u>may</u> stop among these buildings.	= Ona smí <u>zastavit</u> mezi těmito budovami. <i>(budov je více)</i>
They <u>mustn't</u> stand between these cars.	= Oni nesmí <u>stát</u> mezi těmito auty. <i>(auta jsou dvě)</i>



country	[ˈkʌntri]	= země
<b>come</b> from ...	[kʌm frɒm]	= pocházet z ...
<b>be</b> from ...	[biː frɒm]	= být z ..., pocházet odkud ...
Czech Republic	[tʃek riˈpʌblɪk]	= Česká republika
Germany	[dʒɜːməni]	= Německo
German	[dʒɜːmən]	= německý, němčina
England	[ɪŋɡlənd]	= Anglie
English	[ɪŋɡlɪʃ]	= anglický, angličtina
France	[frɑːns]	= Francie
French	[frenʃ]	= francouzský, francouština
Italy	[iˈtæli]	= Itálie
Italian	[iˈtæljən]	= italský, italština
Spain	[speɪn]	= Španělsko
Spanish	[spæniʃ]	= španělský, španělština
Where <b>do</b> you <b>come</b> from?		= Odkud pocházíš?
Where <b>are</b> you from?		= Odkud jsi?
What language <b>do</b> you <b>speak</b> ?		= Jakým jazykem mluvíš?

## FILL IN THE MISSING WORDS!

*(Doplňte chybějící slova!)*

**WHERE DOES HE COME FROM?** = Odkud pochází?

**HE COMES FROM ...** = On pochází z...

from the Czech Republic	☞	z České republiky
from England	☞	z Anglie



# ANGLIČTINA pro nejmladší školáky v jazykovém studiu ROLINO

from Germany	☞	z Německa
from France	☞	z Francie
from Italy	☞	z Itálie
from Spain	☞	ze Španělska

## Translate.



1. Můj přítel pochází z Itálie. = My friend comes from Italy.
2. Tito studenti pochází z Francie. = These students come from France.
3. Jeho matka pochází ze Španělska. = His mother comes from Spain.
4. Odkud pochází její otec? = Where does her father come from?



## FILL IN THE MISSING WORDS!

(Doplňte chybějící slova!)

WHAT LANGUAGE **DOES HE SPEAK?** = Jakým jazykem mluví?

HE **SPEAKS** ... = On mluví...

Czech	☞	česky
English	☞	anglicky
German	☞	německy
French	☞	francouzsky
Italian	☞	italsky
Spanish	☞	španělsky



## Translate.

1. Tito studenti mluví německy a anglicky. = These students speak German and English.
2. Tamti studenti nemluví italsky. = Those students don't speak Italian.



Match questions with correct answers. (Do tabulky vytvořte odpovídající dvojice.)

1	Where does the boy come from?	A	No, I'm not. I'm from the Czech Republic.
2	What language does the girl speak?	B	I live in London in England.
3	Where do you live?	C	The boy comes from Italy.
4	Are you from Germany?	D	The girl speaks Spanish.

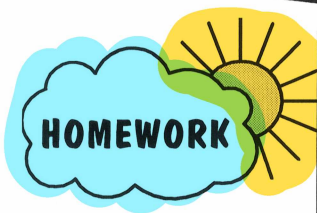
1	2	3	4
C	D	B	A

## CROSSWORD. Complete.



1.italský, italština \* 2.španělský, španělština \* 3.francouzský, francouzština \* 4.Německo \*  
5.Česká republika \* 6.Francie \* 7.Anglie \* 8.německý, němčina

1.	I	T	A	L	I	A	N						
2.	S	P	A	N	I	S	H						
3.	F	R	E	N	C	H							
4.				G	E	R	M	A	N	Y			
5.	C	Z	E	C	H	R	E	P	U	B	L	I	C
6.				F	R	A	N	C	E				
7.				E	N	G	L	A	N	D			
8.				G	E	R	M	A	N				



### 1) Přepiš a přelož do cančáku následující věty:

1)On mluví italsky. 2)Odkud pocházíš? 3)Moje kamarádka je ze Španělska. 4)Oni pochází z České republiky. 5)Její matka nemluví německy. 6)Jeho syn nemluví dobře francouzsky.

### 2) Nakresli do cančáku a přelož:

(1) between these cars \* (2) among the trees

str. 80 / homework 1: Přepiš a přelož do sešitu následující věty.

- 1) On mluví italsky.  
= He speaks Italian.
- 2) Odkud pocházíš?  
= Where do you come from?
- 3) Moje kamarádka je ze Španělska.  
= My friend is from Spain.
- 4) Oni pochází z České republiky.  
= They come from Czech Republic.
- 5) Její matka nemluví německy.  
= Her mother doesn't speak German.
- 6) Jeho syn nemluví dobře francouzsky.  
= His son doesn't speak French well.

str. 80 / homework 2: Nakresli do sešitu a přelož.

- 1) between these cars = mezi těmito auty
- 2) among the trees = mezi stromy

