



S námi se domluví každý...

ANGLIČTINA

pro mladší školáky
v JAZYKOVÉM STUDIU ROLINO
ve školním roce 2019/20



* 21.-40. lekce – 2. pololetí *


38. lekce - klíč

Student: _____

Určeno pro výuku cizích jazyků studentů pod vedením lektorů z Jazykového studia ROLINO.



ANGLIČTINA pro mladší školáky v jazykovém studiu ROLINO





Prague 8th - 12th June

Drilem:

- * triády pravidelných sloves
- * klad, otázka a zápor v přítomném a minulém čase
- * "can, may, must" - klad, otázka, zápor
- * určování času (What time is it?), jazyky a země
- * budoucnost "WILL" - klad, otázka, zápor
- * rozkaz v ostatních osobách (klad i zápor), "some, any, no" - složeniny
- * minulý čas - perfektní (aktuální minulost) - klad, otázka, zápor
- * srovnání minulých časů - perfekta a préterita
- * vazba "there is, there are"
- * vazba "be going to" - klad, otázka, zápor

1. Write opposites:

1. *light* *dark*

2. *down* *up*

3. *left* *right*

4. *soft* *hard*

5. *hot* *cold*



2. Fill in the words and the opposites into the sentences:

1. Turn *right*, then go straight and turn *left*
2. The dog *was running* *up* and *down* the hill.
3. I *like* this *dark* green T-shirt. I *don't like* the *light* one.
4. This chair *is* too *hard* for Aunt Laura. She *will sit* in this *soft* armchair.
5. Oh, it *is* so *hot* today! But yesterday it *was* very *cold* - only 5 degrees.



3. Která z následujících slov mohou tvořit ustálená spojení?

- | | | |
|-----------|-----|--------------|
| 1. salt | and | a. gentlemen |
| 2. knife | and | b. paper |
| 3. TV | and | c. pepper |
| 4. pen | and | d. fork |
| 5. ladies | and | e. radio |



4. Doplňte věty s použitím výrazů z předchozího cvičení:

- Please, **take** a ... **pen and paper** with you. We **must** **write** everything down.
- Can** you, please, **pass** me ... **salt and pepper** ? - Of course, **help yourself**.
- There is** ... **a knife and a fork** for everyone, but we **need** some more spoons.
- Many people **can't** **imagine** their lives without ... **the TV and the radio**
- **Ladies and gentlemen**! **Welcome** to the party!



5. Najděte 7 chyb! V každé větě je 1 chyba. Potom věty přepište správně:

- Mary **have** a lot of time. ⇒ **Mary has** a lot of time.
- What **is** the weather like yesterday? ⇒ **What was** the weather like yesterday?
- Stanley **has like** chocolate. ⇒ **Stanley likes** chocolate.
- We **doesn't** like vegetables. ⇒ **We don't like** vegetables.
- How much money do you **got**? ⇒ **How much money do you have**?
- The children **was** very naughty yesterday. ⇒ **The children were** very naughty yesterday.
- Mother is **go** to cook dinner. ⇒ **Mother is going to cook** dinner.





6. Zopakujte si následující fráze!

1. *Poslužte si.*

1. Help yourself.

2. *Je to pro mne moc*

2. It's too for me.

3. *Můžete mi, prosím, podat* ?

3. Can you pass me, please?

4. *Vítejte na večírku.*

4. Welcome to the party.

5. *Potřebujeme ještě nějaké*

5. We need some more

6. *Jsem rád, že vás vidím.*

6. (It's) nice to see you.

7. *Dobrý den (ve formálním styku, zejména při představování)*

7. How do you do?

8. *odpovídá se rovněž*


8. How do you do?

9. *Nashledanou. Uvidíme se.*

9. Goodbye. See you.

10. *Uvidíme se později / zítra / v pondělí...*

10. See you later / tomorrow / on Monday ...



write down		= zapsat si
pass (sb)	[pa:s]	= zde: podat (komu)
imagine	[i'mædʒin]	= představit si



7. Translate:

1. *Poslužte si.*

Help yourself.

2. *Je to pro mne moc drahé.*

It's too expensive for me.

3. *Můžete mi, prosím, podat sůl a pepř?*


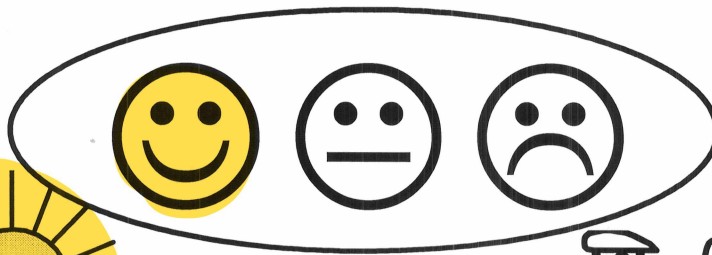
Can you pass me salt and pepper, please?

4. *Vítejte na večírku.*

Welcome to the party.

5. *Potřebujeme ještě nějaké židle.*

We need some more chairs.



1. *Jsem rád, že vás vidím.*

It's nice to see you.

2. *Dobrý den (ve formálním styku, zejména při představování).*

How do you do?

3. *odpovídá se rovněž*

How do you do?

4. *Nashledanou. Uvidíme se.*

Goodbye. See you.

5. *Uvidíme se v sobotu.*

See you on Saturday.

