



# ANGLIČTINA

pro předškoláčky a malé školáčky  
v JAZYKOVÉM STUDIU ROLINO  
ve školním roce 2019/20



\* 1.-20. lekce – 2. pololetí \*



## 19. lekce - klíč

Student: \_\_\_\_\_

Určeno pro výuku cizích jazyků studentů pod vedením lektorů z Jazykového studia ROLINO.



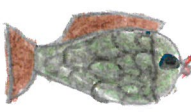



UČ SE A OPAKUJ SI u nás v jazykovém studiu ROLINO I DOMA!!!


**Opakujeme drilem:**


- \* **časování sloves ve všech osobách v sg. i v pl.**
  - prostý přítomný čas (používáme slova "často" a "stále")
  - průběh (používáme slova "právě teď" a "zrovna")
- (ski, skate, smile, cry, run, jump, play, draw, laugh, write, read, sing, go, come, see, open, fly, sit, sleep, dance, eat, shut)
- \* **přivlastňovací zájmena** (my + your + his + her + our + your + their) + všechna známá podstat. jména
- \* **české "svůj, své, svá" v sg. + v pl.**
- \* **časování slovesa "to be" v sg. i v pl. + známá přídavná jména**
- \* **otázka + kladná i záporná odpověď: "to be" v sg. i v pl. + známá přídavná jména**
- \* **počítání: 1,2,3,4,5,6,7,8,9,10 + plurál podstatných jmen: "-s"**  
(při drilu číslovek ukazujeme zároveň s dětmi počet na prstech)
- \* **opakovat známé texty:** "Are you sleeping?", "It's spring", "1,2,3, ..." atd.
- \* **zopakovat bezpečné rozlišení předložek:**  
on the box, under the box, in the box, behind the box, in front of the box  
 - tzn.: umět reagovat: "Where is the hamster?"
  - The hamster is on the box.
  - The hamster is under the box.
  - The hamster is in the box.
  - The hamster is behind the box.
  - The hamster is in front of the box."
- Vše zároveň pantomimicky předvádět!!!
- \* **zopakovat množné číslo: mice = myši x mouse = myš**
- \* **pozor na výslovnost členu určitého před vyslovovanou samohláskou:**  
the armchair, the elephant, the umbrella ... [ði]
- \* **zopakovat sloveso "can" v přít. č. v sg.**

**VŠE FORMOU HRY V KOMBINACI S DRILEM !!!**

**Draw:**

<u>one fish</u>	<u>three umbrellas</u>	<u>seven balls</u>	<u>two tables</u>
			





report	[ri'pɔ:t]	=	vysvědčení
your name	[jo:][neim]	=	tvoje jméno
your work	[jo:][wə:k]	=	tvoje práce
language studio	[læŋgwɪdʒ][stju:diəu]	=	jazykové studio
during	[dʒuərɪŋ]	=	během
year	[jiə]	=	rok
during the school year		=	během školního roku
excellent	[eksələnt]	=	vynikající, výborný
quite good	[kwait][gud]	=	docela dobrý, dost dobrý
sometimes careless	[samtaimz][keəlis]	=	někdy nedbalý, občas lajdácký
holiday	[hɒlədi]	=	prázdniny
in September	[sep'tembə]	=	v září

My work <b>is</b> .....	=	Moje práce je .....
My work <b>was</b> .....	=	Moje práce byla .....
What <b>is</b> your name?	=	Jak se jmenuješ?
My name <b>is</b> .....	=	Jmenuji se .....
How old <b>are</b> you?	=	Kolik je ti let?
I <b>am</b> ..... years old.	=	Mně je ..... let.
Where <b>are</b> you from?	=	Kde bydlíš? Odkud jsi?
I <b>am</b> from .....	=	Bydlím v ..... Jsem z .....

Jak je to správné? ... Spoj a vymaluj odpovídající obrázek:

**excellent** /red/ → **red**

**quite good** /yellow/ → **yellow**

**sometimes careless** /blue/ → **blue**


**yellow**

**blue**

**red**



Draw the ball:

in front of the tree







on the umbrella

in the car



behind the cat

under the table



excellent



quite good



sometimes careless

