

S námi se domluví každý...

NĚMČINA

pro nejmladší školáky
v JAZYKOVÉM STUDIU ROLINO
ve školním roce 2019/20



* 21.-38. lekce – 2. pololetí *



35. lekce - klíč

Student: _____

Určeno pro výuku cizích jazyků studentů pod vedením lektorů z Jazykového studia ROLINO.



NĚMČINA pro nejmladší školáky v jazykovém studiu ROLINO





Prag, den

18. - 22. Mai

- Drilem:**
- * časování sloves - přítomný čas (Pozor na změnu v kmenu ve 2. a 3. os. sg.!)
 - * časování sloves - budoucí čas (jen 3. os. sg. a 3. os. pl.)
 - * otázka: kladná či záporná odpověď (Zápor: **nicht** X Zápor: **kein**)
 - * 4. pád podstatných jmen rodu mužského ("Er öffnet einen/keinen/den ... Regenschirm.")
 - * "mit" + 3. pád ("Er springt mit einem/keinem/dem ... Fallschirm.")
 - * "Für wen ist/war das?" ("für meinen Vati, für mein Kind, für meine Mutti, für meine Eltern")
 - * přivlastňování: "Pauls Auto", "Monikas Puppe"
 - * stupňování přídavných jmen a příslovčí: alt / älter / der, das, die älteste // am ältesten * jung / jünger / der, das, die jüngste // am jüngsten * klein / kleiner / der, das, die kleinste // am kleinsten * lang / länger / der, das, die längste // am längsten * kurz / kürzer / der, das, die kürzeste // am kürzesten * schnell / schneller / der, das, die schnellste // am schnellsten * langsam / langsamer / der, das, die langsamste // am langsamsten * neu / neuer / der, das, die neueste // am neuesten * traurig / trauriger / der, das, die traurigste // am traurigsten * dick / dicker / der, das, die dickste // am dicksten * schlank / schlanker / der, das, die schlankste // am schlanksten * dünn / dünner / der, das, die dünnste // am dünnsten * glücklich / glücklicher / der, das, die glücklichste // am glücklichsten * schmutzig / schmutziger / der, das, die schmutzigste // am schmutzigsten
 - * řadové číslovky: "der, das, die **erste, zweite, dritte, vierte, fünfte, sechste, siebte**"
 - * vyjmenovat za sebou všech dvanáct měsíců v roce česky i německy
 - * zopakovat texty: "DER OSTERMONTAG IN PRAG" (str. 25), "OSTERN" (str. 26), "DAS GESCHENK" (str. 28+29)
 - * osobní zájmena ve 3. pádě: "er"= *on* "ihm" (komu?) * "sie"= *ona* "ihr" (komu?)
 - * texty: "Alices Geburtstag" (str. 38+39), "Der Muttertag in Prag" (str. 42), "Der Muttertag in Prag" - "Tom und sein Vati bereiten eine Überraschung vor." (str. 43)
- * text - hádanka: "Ich bin ein Frosch.", "Ich bin ein Maulwurf."
- * orientace v rastrové mapě: "nach oben x nach unten", "nach rechts x nach links"

Male an! Vybarvi správně příslušné políčko!

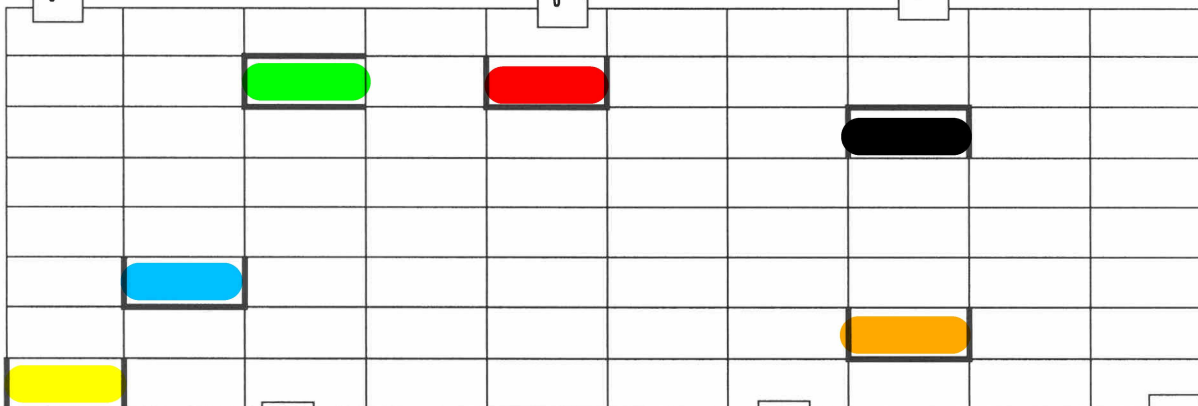
Geh acht Kästchen nach unten. * **gelb** *



Geh zwei Kästchen nach unten. * **rot** *



Geh sieben Kästchen nach unten. * **orange** *



Geh vier Kästchen nach oben. Danach geh fünf Kästchen nach rechts. Danach geh zwei Kästchen nach oben. * **schwarz** *




Geh sechs Kästchen nach oben. Danach geh fünf Kästchen nach links. Danach geh drei Kästchen nach unten. * **blau** *



Geh sieben Kästchen nach oben. Danach geh sieben Kästchen nach links. * **grün** *





geradeaus	= rovně
Geh geradeaus!	= Jdi rovně!
ab/biegen ein/biegen	= odbočit, zahnout
Biege rechts ab! Biege rechts ein!	= Odboč vpravo!
Biege links ab! Biege links ein!	= Odboč vlevo!
überqueren	= přejít (ulici)
Überquere die Straße!	= Přejdi ulici!
der Bahnhof	= nádraží
das Hotel	= hotel
die Kaufhalle	= samoobsluha
entschuldigen verzeihen	= prominout
Entschuldigen Sie, bitte.	= Promiňte, prosím.

Nacvičujte následující rozhovory. Doplňte. Orientujte se v mapce. Zakreslete správně dle textu.

◆ Wie kommе ich zum Hotel?


◆ Geh geradeaus. Danach biege links ein.

◆ Wie kommе ich zur Kaufhale?

◆ Geh geradeaus. Danach biege rechts ein.

◆ Entschuldigen Sie, bitte. Wie komme ich zum Bahnhof?

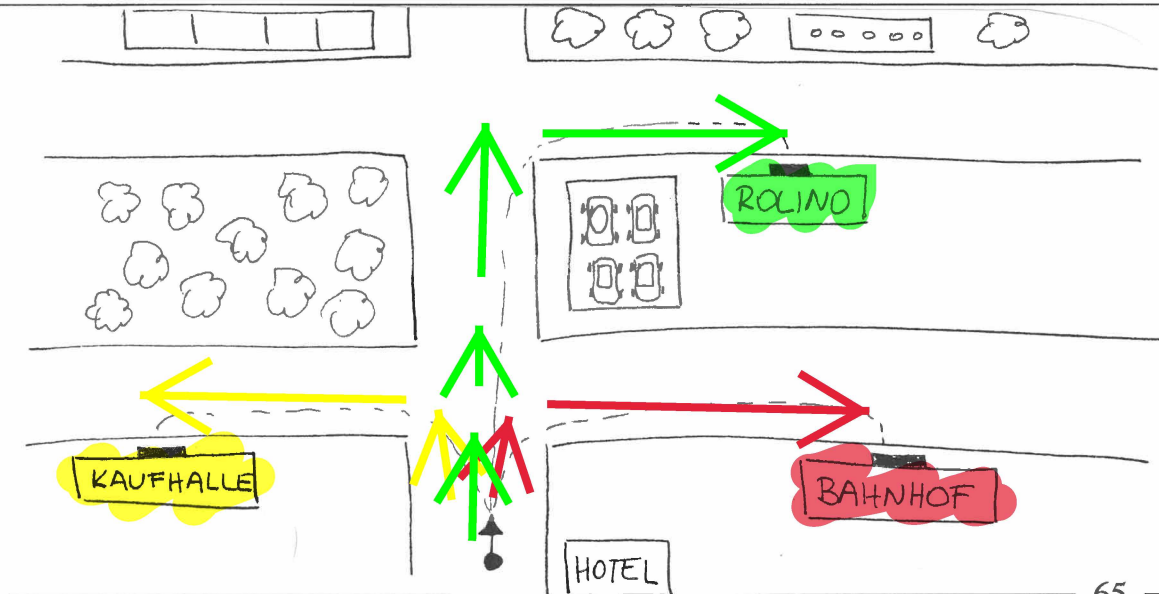
◆ Überquere diese Straße.
Danach biege links ein.
Danach geh geradeaus.



Nacvičujte následující rozhovory.
Orientujte se v mapce. Dopište. Zakreslete správnou barvou pastelky dle textu.

Tino steht vor seinem Hotel.

- ◆ Entschuldigen Sie, bitte. Wie komme ich zum Bahnhof?
- ◆ Geh geradeaus. Danach biege rechts ein. (rot)
- ◆ Entschuldigen Sie, bitte. Wie komme ich zur Kaufhalle?
- ◆ Geh geradeaus. Danach biege links ein. (gelb)
- ◆ Entschuldigen Sie, bitte. Wie komme ich zum Sprachstudio ROLINO?
- ◆ Geh geradeaus. Danach überquere die erste Straße. Danach geh geradeaus. Danach biege rechts ein. (grün)





Zopakujme si drilem! ("der Löffel, die Gabel, das Messer, der Teelöffel")

Suche das richtige Bild aus. Male es an. Unter das richtige Bild musst du ✓ machen.
Ergänze. (Obrázky, které textu neodpovídají, škrtni: X)



Womit isst er das Schnitzel?

Er isst das Schnitzel mit dem Messer (=nožem) und mit der Gabel.





Womit isst sie die Hühnersuppe?

Sie isst die Hühnersuppe mit dem Löffel (=lžící).



Womit isst er das Schokoladeneis?

Er isst das Schokoladeneis (=čokoládovou zmrzlinu) mit dem Teelöffel.



Male an! Vybarvi správně příslušné políčko!

HAUSAUFGABE

Geh zwei Kästchen nach oben. Danach geh vier Kästchen nach rechts. Danach geh zwei Kästchen nach oben.

*** blau ***

Geh fünf Kästchen nach oben. Danach geh fünf Kästchen nach links. Danach geh drei Kästchen nach unten.

*** grün ***