

S námi se domluví každý...

ANGLIČTINA

pro nejmladší školáky
v JAZYKOVÉM STUDIU ROLINO
ve školním roce 2019/20



* 21.-38. lekce – 2. pololetí *



34. lekce - klíč

Student: _____

Určeno pro výuku cizích jazyků studentů pod vedením lektorů z Jazykového studia ROLINO.





Prague 11th - 15th May

DRILEM opakujeme **přítomný čas průběhový**. Střídáme otázku, kladnou a především z á p o r n o u odpověď. Tempo drilu je pomalé.

* *Jíš (právě) lžící?* = *Are you eating with a spoon?*, *

* *Ano, já jím (právě) lžící.* = *Yes, I am eating with a spoon.* *

* *Jíš (právě) lžící?* = *Are you eating with a spoon?*, *

* *Ne, já nejím (právě) lžící.* = *No, I am not eating with a spoon.* *


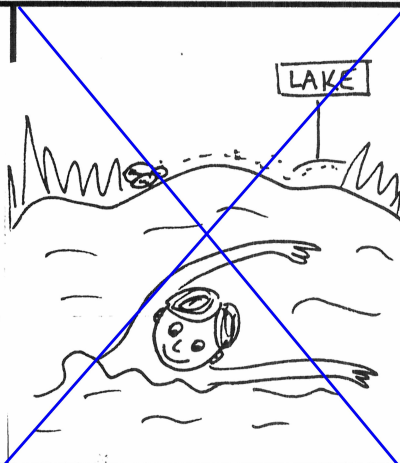
Jak je to správně? Dopiš a vymaluj jen obrázek, který odpovídá textu. Obrázek, který textu neodpovídá, škrtni: X

Zdůrazňujeme, že děj právě teď probíhá!

◆ **Is John swimming in the lake?**

◆ No, John is not swimming in the lake.

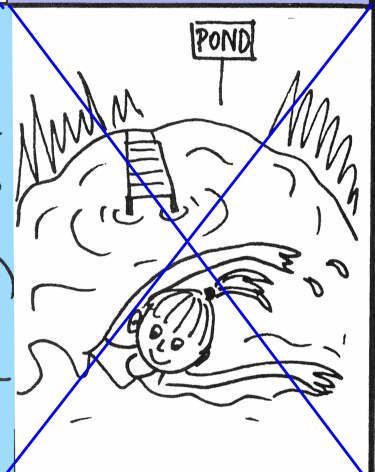

John is swimming in the river.




◆ **Is Mary swimming in the pond?**


◆ No, Mary is not swimming in the pond.

Mary is is swimming in the sea.





pick (-berries, mushrooms, ...)	[pik]	= sbírat (plody, houby, ...)
pick (flowers)	[pik]	= trhat (květiny)
pick (apples, ...)	[pik]	= česat (jablka, ...)
walk	[wo:k]	= procházet se
strawberry , pl.: strawberries	[stro:bəri]	= jahoda, pl.: jahody
raspberry , pl.: raspberries	[ra:zbəri]	= malina, pl.: maliny
bilberry , pl.: bilberries	[bilbəri]	= borůvka, pl.: borůvky
blackberry , pl.: blackberries	[blækbəri]	= ostružina, pl.: ostružiny
cherry , pl.: cherries	[čeri]	= třešeň, pl.: třešně
mushroom , pl.: mushrooms	[mašrum]	= houba, pl.: houby
basket , pl.: baskets	[ba:skit]	= košík, pl.: košíky
baskets full of cherries		= košíky plné třešní
wood	[wud]	= les
WHERE? in the wood		= KDE? v lese



R E P E A T !

Přítomný čas průběhový

* zápor - stažené tvary *

sloveso "to be" v příslušné časové rovině

+

"ingový tvar" významového slovesa

singulár:

já	<u>právě</u>	nečekám	=	I	am	not	waiting
ty	<u>právě</u>	nečekáš	=	you	aren't	waiting	
on	<u>právě</u>	nečeká	=	he	isn't	waiting	
ona	<u>právě</u>	nečeká	=	she	isn't	waiting	

plurál:

my	<u>právě</u>	nečekáme	=	we	aren't	waiting
vy	<u>právě</u>	nečekáte	=	you	aren't	waiting
oni	<u>právě</u>	nečekají	=	they	aren't	waiting

Jak je to správně? Dopiš a vymaluj jen obrázek, který odpovídá textu. Obrázek, který textu neodpovídá, škrtni: X


Zdůrazňujeme, že děj právě teď probíhá!

<p>◆ Are these two boys picking bilberries?</p> <p>◆ No, these two boys aren't picking bilberries.</p> <p>These two boys are picking raspberries.</p>		
<p>◆ Is my uncle picking flowers in his garden?</p> <p>◆ No, my uncle isn't picking flowers in his garden.</p> <p>My aunt is picking flowers in her garden.</p>		
<p>◆ Is my sister picking apples in her garden?</p> <p>◆ No, my sister isn't picking apples in her garden.</p> <p>My brother is picking apples in his garden.</p>		
<p>◆ Are these two girls picking blackberries?</p> <p>◆ No, these two girls aren't picking blackberries.</p> <p>These two girls are picking mushrooms.</p>		


Choose and colour. Put a (✓) under the correct picture.

(Obrázky, které textu neodpovídají, škrtni: ✗)

- * You can see five full baskets.
- * Which one is full of cherries?



- * You can see six full baskets.
- * Which one is full of strawberries?



- * You can see four full baskets.
- * Which one is full of mushrooms?



Jak je to správně? Dopiš a vymaluj jen obrázek, který odpovídá textu. Obrázek, který textu neodpovídá, škrtni: ✗

Zdůrazňujeme, že děj právě teď probíhá!

◆ Are they walking in the garden?
 ◆ No, they aren't walking in the garden.
 They are walking in the wood.

