


S námi se domluví každý...

# ANGLIČTINA

pro mladší školáky  
v JAZYKOVÉM STUDIU ROLINO  
ve školním roce 2019/20



\* 21.-38. lekce – 2. pololetí \*



Student: \_\_\_\_\_

## 35. lekce - klíč

Určeno pro výuku cizích jazyků studentů pod vedením lektorů z Jazykového studia ROLINO.




---

---

---

---

---

---



Prague 18th - 22nd May

**DRILEM** opakujeme **přítomný čas průběhový**. Střídáme otázku, kladnou a především z á p o r n o u odpověď. Tempo drilu zrychlujeme.

\* *Sbírá tvá teta (právě) houby?* = *Is your aunt picking mushrooms? \**

\* *Ano, má teta sbírá (právě) houby.* = *Yes, my aunt is picking mushrooms. \**

\* *Sbírá tvá teta (právě) houby?* = *Is your aunt picking mushrooms? \**

\* *Ne, má teta neshbírá (právě) houby.* = *No, my aunt isn't picking mushrooms. \**


Jak je to správně? Dopiš a vymaluj jen obrázek, který odpovídá textu. Obrázek, který textu neodpovídá, škrtni: **X**

Zdůrazňujeme, že děj **právě teď** probíhá!

◆ **Is your friend waiting** beside the school?

◆ No, your friend **isn't waiting**

Your friend **is** waiting in front of the school.




◆ **Are these three boys walking** in the wood?

◆ No, **these three boys aren't walking** in the wood

These three boys **are walking** in the garden.





visit	[vɪzɪt]	= navštívit
go	[gəʊ]	= jít, jet
seaside	[si:saɪd]	= mořské pobřeží, pláž
go to the seaside and swim in the sea		= jet k moři a plavat v moři
We are going to the seaside.		= My (právě) jedeme k moři.
We are swimming in the sea.		= My (právě) plaveme v moři.
trip	[trɪp]	= výlet
go for a trip		= jet na výlet
We are going for a trip.		= My (právě) jedeme na výlet.
mountain	[maʊntɪn]	= hora
camp	[kæmp]	= tábor, kemp
WHERE? abroad		= KAM? do zahraničí
WHERE? to the river		= KAM? k řece
WHERE? to the pond		= KAM? k rybníku
WHERE? to the lake		= KAM? k jezeru
WHERE? to the seaside		= KAM? k moři
WHERE? to the mountains		= KAM? do hor
WHERE? in the mountains		= KDE? na horách
WHERE? to the camp		= KAM? na tábor




*Rozlišuj:*

go to the seaside x swim in the sea

My mother is going to the seaside.




My father is swimming in the sea.



**Jak je to správně? Dopiš a vymaluj jen obrázek, který odpovídá textu. Obrázek, který textu neodpovídá, škrtni: X**

*Zdůrazňujeme, že děj právě teď probíhá!*

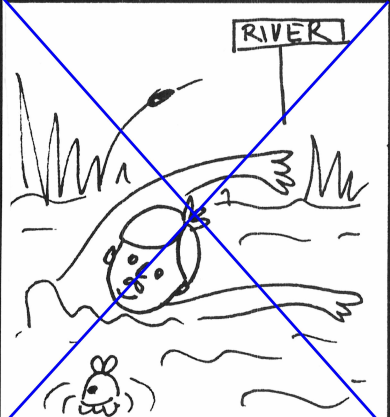
◆ Are these three boys going for a trip?  
 ◆ No, these three boys aren't going for a trip  
 -----  
 for a trip  
 -----  
 These three boys are sitting in their children's room.





◆ Is your aunt going to the river?  
 ◆ No, your aunt isn't going  
 -----  
 to the river  
 -----  
 Your aunt is going to the lake.



◆ Is your uncle swimming in the river?  
 ◆ No, your uncle isn't swimming  
 -----  
 in the river  
 -----  
 Your uncle is swimming in the pond.



◆ Are you visiting your grandmother?  
 ◆ No, you aren't visiting  
 -----  
 your grandmother  
 -----  
 You are visiting your grandfather.



**Translate:**

*Zdůrazňujeme, že děj právě teď probíhá!*

1. Jedou (právě teď) tito čtyři přátelé k moři? = \_\_\_\_\_  
**Are these four friends going to the seaside?**
2. Tito čtyři přátelé (právě teď) nejedou k moři. = \_\_\_\_\_  
**These four friends aren't going to the seaside.**
3. Tito čtyři přátelé jedou (právě teď) do hor. = \_\_\_\_\_  
**These four friends are going to the mountains.**
4. Plave (právě teď) tento přítel v moři? = \_\_\_\_\_  
**Is this friend swimming in the sea?**
5. Tento přítel (právě teď) neplave v moři. = \_\_\_\_\_  
**This friend isn't swimming in the sea.**
6. Tento přítel (právě teď) jede na výlet. = \_\_\_\_\_  
**This friend is going for a trip.**

**HOMEWORK**

**Translate!**

*Zdůrazňujeme, že děj právě teď probíhá!*

1. Moje babička jede (právě teď) do zahraničí. = \_\_\_\_\_  
**My grandmother is going abroad.**
2. My nejedeme (právě teď) na tábor. = \_\_\_\_\_  
**We aren't going to a camp.**
3. Jejich děti nejedou (právě teď) k rybníku. = \_\_\_\_\_  
**Their children aren't going to the pond.**