



ANGLIČTINA

pro mladší školáky
v JAZYKOVÉM STUDIU ROLINO
ve školním roce 2019/20



* 21.-38. lekce – 2. pololetí *



Student: _____

35. lekce - klíč

Určeno pro výuku cizích jazyků studentů pod vedením lektorů z Jazykového studia ROLINO.





Prague 18th - 22nd May

Drilem:

- * střídáme průběhový přítomný čas a prostý přítomný čas
- * "Can you find ... ?" - "Yes, I can." // "No, I can't."
- * "Who is it (are they) for?" // "Who was it (were they) for?"
- * minulý čas (préteritum) sloves: "get, come, bring, give" (otázka+kladná odpověď)
- * přivlastňování: "Tom's ball", "Jane's doll"
- * 2. a 3. stupeň krátkých přídavných jmen: "old / older / the oldest, young / younger / the youngest, small / smaller / the smallest, tall / taller / the tallest, long / longer / the longest, short / shorter / the shortest, fast / faster / the fastest, slow / slower / the slowest, big / bigger / the biggest, sad / sadder / the saddest, fat / fatter / the fattest, slim / slimmer / the slimmest, thin / thinner / the thinnest, happy / happier / the happiest, easy / easier / the easiest, dirty / dirtier / the dirtiest"
- * řadové číslovky: "first, second, third, fourth, fifth, sixth, seventh"
- * vyjmenovat za sebou všech dvanáct měsíců v roce česky i anglicky
- * zopakovat texty: "EASTER MONDAY IN PRAGUE" (str. 25), "EASTER" (str. 26), "EASTER PRESENT" (str. 28+29)
- * zájmena v objektovém pádě: "him", "her"
- * zopakovat texty: "Alice's birthday" (str. 38+39), "Mother's Day in Prague" (str. 42), "Mother's Day in Prague" - "Tom and his Dad are preparing a surprise" (str. 43)
- * text - hádanka: "I am a frog.", "I am a zebra."
- * orientace v rastrové mapě: "up x down", "right x left"

Write!

Do příslušného políčka napiš anglický překlad příslušných barev!

Go down eight squares.

* žlutý = *



Go down two squares.

* červený = *



Go down seven squares.

* oranžový = *



		blue		red			black	
		green						
							orange	
yellow								

Go up four squares.
Then go right five squares.
Then go up two squares.

* černý = *



Go up six squares.
Then go left five squares
Then go down three squares.

* zelený = *



Go up seven squares.
Then go left seven squares.


* modrý = *



63



Complete.



straight	[streit]	= rovně
Go straight.		= Jdi rovně.
turn	[tə:n]	= odbočit, otočit
Turn right.		= Odboč vpravo.
Turn left.		= Odboč vlevo.
cross	[kros]	= přejít, přejet
Cross the street.		= Přejdi ulici.
railway station	[reilwei][steišn]	= nádraží
hotel	[həu'tel]	= hotel
supermarket	[sju:pəma:kit]	= supermarket
excuse	[ik'skju:z]	= prominout
Excuse me, please.		= Promiňte, prosím.

Nacvičujte následující rozhovory.
Orientujte se v mapce. Dopište chybějící písmena. Zakreslete správně dle textu.

◆ How can I get to the hotel?


◆ Go straight, then turn left.

◆ How can I get to the supermarket?

◆ Go straight, then turn right.

◆ Excuse me, please.
How can I get to the railway station?

◆ Cross this street.
Turn left, then go straiight.



Nacvičujte následující rozhovory.

Orientujte se v mapce. Dopište chybějící písmena.

Zakreslete správnou barvou pastelky dle textu.

You are standing in front of your hotel.

◆ Excuse me, please. How can I get to the railway statiion?

◆ Go straight. Then turn right.... (red)

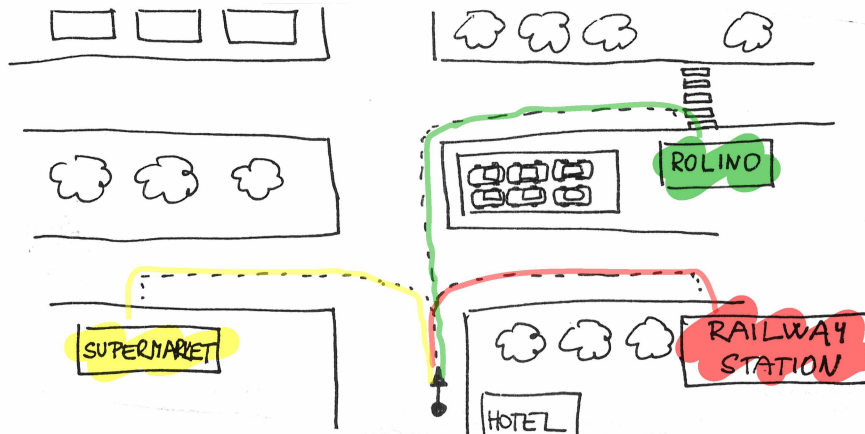
◆ Excuse me, please. How can I get to the supermarket?

◆ Go straight. Then turn left.... (yellow)

◆ Excuse me, please.


How can I get to the ROLINO language studio?

◆ Go straight. Then cross the first street. Then turn right.
.... (green)



Všechny věty z obou předcházejících cvičení přepište nyní do cancáku a přeložte je do češtiny!

== Klíč najdeš na konci lekce.



str. 65: Všechny věty z obou předcházejících cvičení přepište do sešitu a přeložte do češtiny.

- 1) How can I get to the hotel? - Go straight, then turn left.
= Jak se dostanu k hotelu? - Běž rovně, pak zahni doleva.
 - 2) How can I get to the supermarket? - Go straight, then turn right.
= Jak se dostanu k supermarketu? - Běž rovně, pak zahni doprava.
 - 3) Excuse me, please. How can I get to the railway station? - Cross this street. Turn left, then go straight.
= Promiňte, prosím. Jak se dostanu k vlakovému nádraží? - Přejděte před tuhle ulici. Zahněte doleva, pak jděte rovně.
-
- 1) You are standing in front of your hotel.
= Stojíte před hotelem.
 - 2) Excuse me, please. How can I get to the railway station? - Go straight. Then turn right.
= Promiňte, prosím. Jak se dostanu k vlakovému nádraží? - Jděte rovně. Pak zahněte doprava.
 - 3) Excuse me, please. How can I get to the supermarket? - Go straight. Then turn left.
= Promiňte, prosím. Jak se dostanu k supermarketu? - Jděte rovně. Pak zahněte doleva.
 - 4) Excuse me, please. How can I get to the ROLINO language studio? - Go straight. Then cross the first street. Then turn right.
= Promiňte, prosím. Jak se dostanu k jazykovému studiu ROLINO? - Jděte rovně. Pak přejděte první ulici. Pak zahněte doprava.