



# ANGLIČTINA

pro předškoláčky a malé školáčky  
v JAZYKOVÉM STUDIU ROLINO  
ve školním roce 2019/20



\* 1.-20. lekce – 2. pololetí \*



## 17. lekce - klíč

Student: \_\_\_\_\_

Určeno pro výuku cizích jazyků studentů pod vedením lektorů z Jazykového studia ROLINO.



Jak je to správné? ... Vymaluj odpovídající obrázek:

*POZOR na výslovnost členu určitého před vyslovovanou samohláskou!*

**Where are they?**

My cat is in the car.

My cat is yellow.

Your cat is on the car.

Your cat is black.

His cat is under the car.



His cat is grey.


Her cat is behind the car.

Her cat is brown.

Our car is under the umbrella.

Our car is red.





cake	[keik]	=	dort
birthday	[bə:θdeɪ]	=	narozeniny
birthday cake		=	dort k narozeninám
tiger	[taɪgə]	=	tygr
monkey	[maŋki]	=	opice
in front of	[frant] [ov]	=	před

WHERE? <u>in front of</u> the table	=	KDE? <u>před</u> stolem
WHERE? <u>in front of</u> the ball	=	KDE? <u>před</u> míčem
WHERE? <u>in front of</u> the armchair	=	KDE? <u>před</u> křeslem
WHERE? <u>in front of</u> the elephant	=	KDE? <u>před</u> slonem
WHERE? <u>in front of</u> the car	=	KDE? <u>před</u> autem
WHERE? <u>in front of</u> the box	=	KDE? <u>před</u> krabicí
WHERE? <u>in front of</u> the bag	=	KDE? <u>před</u> taškou
WHERE? <u>in front of</u> the cake	=	KDE? <u>před</u> dortem



### Způsobové sloveso: "can" = moci, umět

* <u>I</u> can read.	=	<u>Já</u> mohu, umím číst.
* <u>You</u> can read.	=	<u>Ty</u> můžeš, umíš číst.
* <u>He</u> can read.	=	<u>On</u> může, umí číst.
* <u>It</u> can read.	=	<u>Ono</u> může, umí číst.
* <u>She</u> can read.	=	<u>Ona</u> může, umí číst.

Jak je to správné? ... Spoj a vymaluj odpovídající obrázek:

\* *Where are two elephants?*

\* Two elephants are under the umbrella.


\* My elephant can read.

\* My elephant is grey.

\* Your elephant can draw.

\* Your elephant is blue.

\* The umbrella is red.







Jak je to správné? ... Spoj a vymaluj odpovídající obrázek:

\* Where is the blue elephant?

\* The blue elephant is in front of the cake.

\* Where is the grey mouse?


\* The grey mouse is in front of the elephant.



**HOMWORK**

Jak je to správné?

... Spoj a vymaluj odpovídající obrázek:



His monkey can dance every day.

Her tiger can dance every week.

