



ANGLIČTINA

pro předškoláčky a malé školáčky
v JAZYKOVÉM STUDIU ROLINO
ve školním roce 2019/20



* 1.-20. lekce – 2. pololetí *



Student: _____

16. lekce - klíč

Určeno pro výuku cizích jazyků studentů pod vedením lektorů z Jazykového studia ROLINO.

HELLO!
(16)

TEST

Jak je to správně? ... Spoj a vymaluj odpovídající obrázek:

* *Where is the hippo?*

* The hippo is in the car.

* The hippo is green.

* The car is yellow.

* *Where is the elephant?*

* The elephant is on the car.

* The elephant is blue.

* The car is brown.

* *Where are they?*

* They are under the umbrellas.

* The elephant is blue.

* The hippo is green.





* The umbrellas are red.

* *Where is the hippo?*

* The hippo is behind the ball.

* The hippo is grey.

* The ball is blue and red.



Bye-bye!

HOMEWORK



Jak je to správně?

... Spoj a vymaluj odpovídající obrázek:

FOUR BOYS

ONE GIRL

ONE BOY

THREE GIRLS

