





ANGLIČTINA

pro starší školáky

v JAZYKOVÉM STUDIU ROLINO

ve školním roce 2019/20



* 21.-36. lekce – 2. pololetí *

Student: _____

35. lekce - klíč

Určeno pro výuku cizích jazyků studentů pod vedením lektorů z Jazykového studia ROLINO.



ANGLIČTINA pro starší školáky v jazykovém studiu ROLINO





Prague 18th - 22nd May

Drilem:

- * podmínka přítomná
- * zvrtná zájmena X * zdůrazňovací zájmena
- * rozkaz
- * vazba "be going to" - vyjádření blízké budoucnosti
- * vazba "used to" - vyjádření opakovaného děje v minulosti
- * neurčitá zájmena "some" a "any"
- * otázka plnovýznamových sloves v minulém čase - préteritu
- audio: "Drilová cvičení s jazykovým studiem ROLINO" - str. 100 - 102
- * zápor plnovýznamových sloves v minulém čase - préteritu
- audio: "Drilová cvičení s jazykovým studiem ROLINO" - str. 104 - 107
- * čtyři výjimky při tvorbě triád
- audio: "Drilová cvičení s jazykovým studiem ROLINO" - str. 76
- * minulý čas - perfektum - otázka, zápor
- audio: "Drilová cvičení s jazykovým studiem ROLINO" - str. 76 - 79
- * rychlé střídání "základních časových rovin"
- budoucí čas, podmiňovací způsob (podmínka přítomná),
minulý čas (perfektum a préteritum)
- audio: "Drilová cvičení s jazykovým studiem ROLINO" - str. 67 - 79

Translate:

(Zopakujme si zvrtná a zdůrazňující zájmena!)

1. Čistí si tvoje dcera každý den zuby? = Does your daughter brush her teeth every day?
2. Proč se tvoje děti uvnitř zamkly? = Why did your children lock themselves inside?
3. Představil by ses? = Would you introduce yourself?
4. Její manžel ho včera představil sám. = Her husband introduced himself yesterday.
5. On by se zranil. = He would hurt himself.



ANGLIČTINA pro starší školáky v jazykovém studiu ROLINO

6. Moje teta to v neděli dokončila sama. = My aunt finished it herself
on Sunday.

7. Naše děti se zatím nevyjádřily. = Our children haven't
expressed themselves yet.

8. Můžeš to zkusit sama? = Can you try it yourself?

9. Oni to obvykle dělají sami. = They usually do it themselves.



Dopíšte gramatickou písničku: "Zvratná zájmena"

Zvratná zájmena



Singulár:	<u>my self</u>	<u>you r self</u>	<u>h i m s e l f</u>	<u>i t s e l f</u>	<u>h e r s e l f</u>
Plurál:	<u>o u r s e l v e s</u>	<u>y o u r s e l v e s</u>	<u>th e m s e l v e s</u>		



Dopíšte gramatickou písničku: "Zdůrazňovací zájmena"

Zdůrazňovací zájmena



Singulár:	<u>myself</u>	<u>yourself</u>	<u>himself</u>	<u>itself</u>	<u>herself</u>
Plurál:	<u>ourselves</u>	<u>yourselves</u>	<u>themselves</u>		



**Zopakujte si všechny ostatní gramatické písničky, které znáte!
Napište si názvy těchto gramatických písniček do svého cančáku!**



ANGLIČTINA pro starší školáky v jazykovém studiu ROLINO

Translate:

(Zopakujme si rozkaz!)

1. Přeložme tuto větu do angličtiny! = **Let's translate** this sentence into English!

2. Zatelefonujme tomu muži! = **Let's call** the man!

3. Ať to začne! = **Let it start!**

4. Nedělej to! = **Don't do** it!

5. Buďte zítra doma! = **Be** at home tomorrow!

6. Nečekejte na něj! = **Don't wait** for him!

7. Nepomáhej jí! = **Don't help** her!

8. Nelíbejte mou ženu! = **Don't kiss** my wife!



quiz, pl.: quizzes	[kwiz][kwiziz]	= kvíz, pl. kvízy
riddle	[ridl]	= hádanka
to fly by airplane		= letět letadlem
Where? ... to the supermarket		= Kde? v supermarketu Kam? do supermarketu
Where? ... to the station		= Kde?/Kam? na nádraží
Where? ... to the airport	[eəpo:t]	= Kde? na letišti Kam? na letišti

RIDDLE:

Complete:

(Pramen: Almuth Bartl: "QUIZ - ENGLISH", Arseditio, München, 1996.)


Question: Where do you go to fly by airplane?

◆ to the supermarket ◆ to the station ◆ to the airport

Answer: to the airport

to the airport





Independence Day	[indi'pendəns ...]	= Den nezávislosti
commemorate	[kə,meməreit]	= připomínat
sign	[sain]	= podepsat
Declaration of Independence	[deklə'reišn ...]	= Deklarace nezávislosti
major	['mejdžə]	= významný, hlavní, důležitý
founding	[faundiŋ]	= založení

TEXT: "The FOURTH of JULY" - (1)


Pramen: Podle BRIDGE 9-10 (květen, červen), 1998, written by Jeff Rubinoff

The Fourth of July

The Fourth of July, or the Independence Day, is the major American summer holiday. It commemorates the signing of the Declaration of Independence on July 4th, 1776, which was the official founding of the United States of America.



TEXT: "The FOURTH of JULY"
se naučte zpaměti vyprávět!



HOMEWORK

Přepiš tyto věty do cancáku a přelož je do angličtiny!

- 1) On se ještě nepředstavil. 2) Jeho žena se včera představila sama.
- 3) Její manžel se zatím nevyjádřil. 4) Naši studenti to minulý rok dokončili sami. 5) Požádej ho o pomoc! 6) Zeptej se na to svého syna!
- 7) Nemrač se! 8) Nezkoušejte to! 9) Ať to skončí! 10) Půjčme si to od něj! 11) Ať ona otevře všechna ta okna!

str. 64: Zopakujte si všechny ostatní gramatické písničky, které znáte! Napište si názvy těchto gramatických písniček do svého sešitu!

ABECEDA

A	B	C	D	E	F	G			
H	I	J	K	L	M	N	O	P	
Q	R	S							
T	U	V							
W	X	Y	Z						

OSOBNÍ ZÁJMENA

singulár		plurál	
já	= I	my	= we
ty	= you	vy/Vy	= you
on	= he	oni	= they
ono	= it		
ona	= she		

PŘIVLASTŇOVACÍ ZÁJMENA

singulár		plurál	
můj	= my	náš	= our
tvůj	= your	váš/Váš	= your
jeho	= his	jejich	= their
onoho	= its		
její	= her		

str. 66 / homework: Přepiš tyto věty do sešitu a přelož je do angličtiny.

- 1) On se ještě nepředstavil.
= He hasn't introduced himself yet.
- 2) Jeho žena se včera představila sama.
= His wife introduced herself herself.
- 3) Její manžel se zatím nevyjádřil.
= Her husband hasn't expressed himself.
- 4) Naši studenti to minulý rok dokončili sami.
= Our students finished it themselves last year.

- 5) Požádej ho o pomoc!
= Ask him for help!
- 6) Zeptej se na to svého syna!
= Ask your son about it!
- 7) Nemrač se!
= Don't frown!
- 8) Nezkoušejte to!
= Don't try it!
- 9) Ať to skončí!
= Let it end!
- 10) Půjčme si to od něj!
= Let's borrow it from him!
- 11) Ať ona otevře všechna ta okna!
= Let her open all the windows!