



S námi se domluví každý...

NĚMČINA

pro předškoláčky a malé školáčky
v JAZYKOVÉM STUDIU ROLINO
ve školním roce 2019/20



* 21.-38. lekce – 2. pololetí *

Student: _____

33. lekce - klíč

Určeno pro výuku cizích jazyků studentů pod vedením lektorů z Jazykového studia ROLINO.





Prag, den 4. - 8. Mai

DRILEM si zopakujeme **budoucí čas ve 3.os. sg. a ve 3.os. pl.!**

- ** Kdy? = Wann? * Zítřa. = Morgen. * On bude slavit. = **Er wird feiern.** **
- ** Kdy? = Wann? * Zítřa. = Morgen. * Oni budou slavit. = **Sie werden feiern.** **
- ** Kdy? = Wann? * Zítřa. = Morgen. * On nebude slavit. = **Er wird nicht feiern.** **
- ** Kdy? = Wann? * Zítřa. = Morgen. * Oni nebudou slavit. = **Sie werden nicht feiern.** **

- ** Kdy? = Wann? * Zítřa. = Morgen. * Bude on slavit zítřa? = **Wird er morgen feiern?** **
- ** Kdy? = Wann? * Zítřa. = Morgen. * Budou oni slavit zítřa? = **Werden sie morgen feiern?** **



(Střídáme 3.osobu sg. a pl. - významové sloveso zůstává stejné!)

ZRYCHLUJEME TEMPO DRILU!



Jak je to správně? Vymaluj jen obrázek, který odpovídá textu.


Obrázek, který textu neodpovídá, škrtni: X

- ◆ Kannst du den Winter sehen?
- ◆ Nein, ich kann nicht den Winter sehen.
- Ich kann den Sommer sehen.



- ◆ Kannst du den Frühling sehen?
- ◆ Nein, ich kann nicht den Frühling sehen.
- Ich kann den Sommer sehen.






| | | |
|------------------|---|-----------------|
| spielen | = | hrát si, hrát |
| schwimmen | = | plavat |
| helfen | = | pomáhat |
| scheinen | = | svítit, zářit |
| die Sonne | = | slunce |
| draußen | = | venku |
| der Fluss | = | řeka |
| der Teich | = | rybník |
| der See | = | jezero |
| die See | = | moře |
| das Meer | = | moře |
| der Garten | = | zahrada |
| WO? im Fluss | = | KDE? v řece |
| WO? im Teich | = | KDE? v rybníku |
| WO? im See | = | KDE? v jezeře |
| WO? in der See | = | KDE? v moři |
| WO? im Meer | = | KDE? v moři |
| WO? im Garten | = | KDE? na zahradě |

Drilem: časování sloves v přítomném čase, u kterých dochází ke změně v kořenu.

(Týká se jen 2. a 3. osoby singuláru! Střídáme osoby v singuláru i v plurálu!)

Drilujeme především tato slovesa: "fangen, schlagen, tragen, zerbrechen, lesen, sehen, schlafen, geben, essen"



POZOR!

Dochází-li k nějaké změně v kmene (kořenu) při časování sloves v přítomném čase, týká se to vždy jen:

2. a 3. osoby singuláru!!!

singulár:

já pomáhám = **ich helfe**
 ty pomáháš = **du hilfst**
 on pomáhá = **er hilft**
 ona pomáhá = **sie hilft**

plurál:

my pomáháme = **wir helfen**
 vy pomáháte (tykám) = **ihr helft**
 oni pomáhají = **sie helfen**
 Vy pomáháte = **Sie helfen**

Drilem: časování sloves v přítomném čase, u kterých dochází ke změně v kořenu.

(Tyká se jen 2. a 3. osoby singuláru! Střídáme osoby v singuláru i v plurálu!)

- * Já pomáhám Tomovi. = Ich helfe Tom. *
- * Pomáháš Tomovi? = **Hilfst du Tom?** *
- * Můj přítel nepomáhá Tomovi. = **Mein Freund hilft nicht Tom.** *
- * My pomáháme Tomovi. = **Wir helfen Tom.** *
- * Pomáháte Tomovi? (tykám) = **Helft ihr Tom?** *
- * Pomáháte Tomovi? = **Helfen Sie Tom?** *
- * Proč oni pomáhají Tomovi? = **Warum helfen sie Tom?** *

Drilem: časování nových sloves v budoucím čase ve 3.os. sg. a ve 3.os. pl.!

- * Ona bude **pomáhat** Tomovi. = **Sie wird Tom helfen.**, Budou oni **pomáhat** Tomovi? = **Werden sie Tom helfen?**, On bude **plavat rychle.** = **Er wird schnell schwimmen.**, Budou oni **plavat pomalu?** = **Werden sie langsam schwimmen?**, *

Jak je to správně? Vymaluj jen obrázek, který odpovídá textu.


Obrázek, který textu neodpovídá, škrtni: X

WANN?


➔ MORGEN!

(Stále zdůrazňujeme, že činnost bude probíhat v budoucnosti!)


- ◆ **Werden** zwei Mädchen draußen **spielen**?
- ◆ Nein, zwei Mädchen werden **nicht** draußen **spielen**.
- Zwei Mädchen **werden** im Kinderzimmer **spielen**.



- ◆ **Wird** seine Tochter im Fluss **schwimmen**?
- ◆ Nein, seine Tochter **wird nicht** im Fluss **schwimmen**.
- Seine Tochter **wird** im Meer **schwimmen**.



- ◆ **Wird** er Tom im Garten **helfen**?
- ◆ Nein, er **wird nicht** Tom im Garten **helfen**.
- Er **wird** Tom in der Küche **helfen**.



* V rámečku vymaluj jen ten obrázek, který odpovídá textu.
Obrázek, který textu neodpovídá, škrtni: X

* Dolů do tabulky dokresli sám obrázek, který odpovídá textu.

WANN?


➔ MORGEN!

(Stále zdůrazňujeme, že činnost bude probíhat v budoucnosti!)



* Wird Tom im Meer schwimmen?

* Nein, Tom wird nicht im Meer schwimmen. Tom wird im Teich schwimmen.




* Wird Petra im Fluss schwimmen?



* Nein, Petra wird nicht im Fluss schwimmen. Petra wird im See schwimmen.



Tom (der Junge)



Petra (das Mädchen)



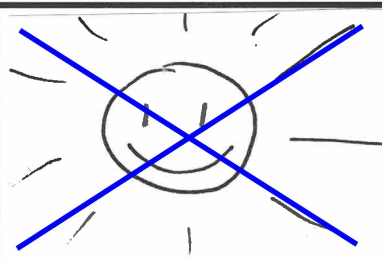
HAUSAUFGABE

Jak je to správně? Vymaluj jen obrázek, který odpovídá textu.

Obrázek, který textu neodpovídá, škrtni: X

◆ Wird die Sonne scheinen?

◆ Nein, die Sonne wird nicht scheinen.



WANN?

➔ MORGEN!

(Stále zdůrazňujeme, že činnost bude probíhat v budoucnosti!)

