



S námi se domluví každý...

# NĚMČINA

pro předškoláčky a malé školáčky  
v JAZYKOVÉM STUDIU ROLINO  
ve školním roce 2019/20



\* 21.-38. lekce – 2. pololetí \*

## 32. lekce - klíč

Student: \_\_\_\_\_

Určeno pro výuku cizích jazyků studentů pod vedením lektorů z Jazykového studia ROLINO.




---

---

---

---

---

---

---



**TEST**

Prag, den 27. April - 1. Mai

Zopakujme si text "Mach ein Geschenk für deine Mutti" ze strany 46+47.

Jak je to správně? Vymaluj jen obrázek, který odpovídá textu.

Obrázek, který textu neodpovídá, škrtni: X

<ul style="list-style-type: none"> <li>◆ Schneidet mein Sohn das Papierherz aus?</li> <li>◆ Ja, mein Sohn schneidet das Papierherz aus.</li> </ul>		
<ul style="list-style-type: none"> <li>◆ Bemalt meine Tochter das Papierherz?</li> <li>◆ Ja, meine Tochter bemalt das Papierherz.</li> </ul>		
<ul style="list-style-type: none"> <li>◆ Klappt meine Oma das Herz in der Mitte zusammen?</li> <li>◆ Ja, meine Oma klappt das Herz in der Mitte zusammen.</li> </ul>		

Jak je to správně? Spoj čarou a vymaluj odpovídající obrázek.  
Obrázky, které neodpovídají textu, škrtni: X

Womit isst mein Freund die Tomatensuppe?

Mein Freund isst die Tomatensuppe mit dem Löffel.



~~Mein Freund isst die Tomatensuppe mit der Gabel.~~

~~Mein Freund isst die Tomatensuppe mit dem Messer.~~

~~Mein Freund isst die Tomatensuppe mit dem Teelöffel.~~




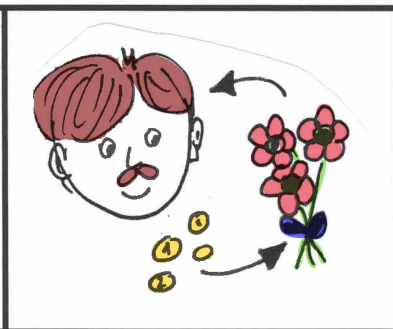
Zopakujme si text "DER MUTTERTAG IN PRAG" ze strany 43.





Jak je to správně? Vymaluj jen obrázek, který odpovídá textu.  
Obrázek, který textu neodpovídá, škrtni: X

Zdůrazňujeme, že děj bude probíhat v budoucnosti! \* "morgen" \*

◆ Wird mein Vati die Blumen kaufen?  
◆ Ja, mein Vati wird die Blumen kaufen.



◆ Wird mein Freund das Papierherz bemalen?  
◆ Ja, mein Freund wird das Papierherz bemalen.



# Aktivně probraná slovní zásoba

## (29) - (32)

### SLOVESA

<b>aus/schneiden</b>	= vystříhat
<b>geben</b> (Sg.: ich gebe, du gibst, er gibt, sie gibt, Pl.: wir geben, ihr gebt, sie geben, Sie geben)	= dát, dávat (sg.: já dám, ty dáš, on dá, ona dá, pl.: my dáme, vy dáte ( <i>tykám</i> ), oni dají, Vy dáte ( <i>vykám</i> ))
<b>kaufen</b>	= koupit
<b>kleben</b>	= lepit, nalepit
<b>machen</b>	= dělat, udělat
<b>schenken</b>	= darovat
<b>zusammen/klappen</b>	= sklapnout, přeložit

JE TŘEBA DRILEM JEŠTĚ ZOPAKOVAT:

---



---



---




---



---



---



### PODSTATNÁ JMÉNA

<b>das Abendessen</b>	= večeře
<b>das Besteck</b>	= příbor
<b>die Gabel, Pl.: die Gabeln</b>	= vidlička, pl.: vidličky



## NĚMČINA pro (před)školáčky v jazykovém studiu ROLINO

das Herz, Pl.: die Herzen	= srdce, pl.: srdce
das Kind, Pl.: die Kinder	= dítě, pl. děti
der Löffel, Pl.: die Löffel	= lžíce, pl.: lžíce
das Messer, Pl.: die Messer	= nůž, pl.: nože
die Mutter, Pl.: die Mütter	= matka, pl. matky
der Muttertag	= Den matek
die Mutti, Pl.: die Muttis	= maminka, pl.: maminky
der Name, Pl.: die Namen	= jméno, pl.: jména
das Papierherz, Pl.: die Papierherzen	= papírové srdce, pl.: papírová srdce
das Schnitzel	= řízek
der Sonntag	= neděle
die Suppe, Pl.: die Suppen	= polévka, pl.: polévky
der Teelöffel, Pl.: die Teelöffel	= lžička (čajová lžička), pl.: lžičky
der Teller	= talíř

JE TŘEBA DRILEM JEŠTĚ ZOPAKOVAT:

---

---

---

---

---

---

---

---

---

---

---

---

---

---

---

---

---

---

---

---


---

---

---

---

---



## OSTATNÍ SLOVNÍ ZÁSoba

<b>Alle essen gutes Abendessen.</b>	= Všichni jedí dobrou večeři.
<b>alle</b>	= všichni
<b>Das Schnitzel esse ich immer mit der Gabel und mit dem Messer.</b>	= Řízek jím vždycky vidličkou a nožem.
<b>das Sprachstudio ROLINO</b>	= jazykové studio ROLINO
<b>Die Kinder machen die Geschenke für ihre Mütter.</b>	= Děti dělají dárky pro své matky.
<b>Die Suppe esse ich immer mit dem Löffel.</b>	= Tu polévku jím vždy lžící.
<b>Er kauft die Blumen.</b>	= On kupuje květiny.
<b>Er gibt die Blumen der Mutter.</b>	= On dává květiny matce.
<b>für die nächste Stunde</b>	= na příští hodinu
<b>für deine Mutter</b>	= pro tvou matku
<b>für meine Mutti</b>	= pro mou maminku
<b>Mach ein Geschenk für deine Mutti!</b>	= Udělej dárek pro svou maminku!
<b>Schneide die Blumen aus und bemale sie.</b>	= Vystříhni květiny a vymaluj je.
<b>Schreib deinen Namen auf das Herz.</b>	= Napiš své jméno na srdce.
<b>Sie schneiden die Papierherzen aus und bemalen sie.</b>	= Oni vystřihují papírová srdce a vybarvují je.
<b>Sie schenken die Herzen ihrer Mutter.</b>	= Oni dávají srdce své matce.
<b>WANN? am Sonntag</b>	= KDY? v neděli
<b>WEM? ihrer Mutter</b>	= KOMU? její/jejich matce



## NĚMČINA pro (před)školáčky v jazykovém studiu ROLINO

WEM? der Mutter	= KOMU? té matce
WO? ... in der Mitte	= KDE? ... uprostřed
Womit isst du immer die Suppe?	= Čím jíš vždy tu polévku?
WOMIT? ... mit der Gabel und mit dem Messer	= ČÍM? ... vidličkou a nožem
WOMIT? ... mit dem Löffel	= ČÍM? ... lžící
Womit?	= Čím?
zum Muttertag	= ke Dni matek

JE TŘEBA DRILEM JEŠTĚ ZOPAKOVAT:

---

---

---

---

---

---

---

---

---

---

---

---

---

---

---

---

---

---

---

---

---

