




S námi se domluví každý...

NĚMČINA

pro předškoláčky a malé školáčky
v JAZYKOVÉM STUDIU ROLINO
ve školním roce 2019/20



* 1.-20. lekce – 2. pololetí *



30. lekce - klíč

Student: _____

Určeno pro výuku cizích jazyků studentů pod vedením lektorů z Jazykového studia ROLINO.



NĚMČINA pro (před)školáčky v jazykovém studiu ROLINO





Prag, den 13. - 17. April

Jak je to správně? Vymaluj jen obrázek, který odpovídá textu.

Obrázek, který textu neodpovídá, škrtni: X

WANN? →
OFT!

<p>◆ Isst meine Schwester die Hühnersuppe mit dem Löffel?</p> <p>◆ Ja, meine Schwester isst die Hühnersuppe mit dem Löffel.</p>		
<p>◆ Isst mein Bruder das Schnitzel mit dem Messer und mit der Gabel?</p> <p>◆ Ja, mein Bruder isst das Schnitzel mit dem Messer und mit der Gabel.</p>		
<p>◆ Isst dein Opa in seiner Küche?</p> <p>◆ Ja, dein Opa isst in seiner Küche.</p>		
<p>◆ Trinkt deine Oma in ihrem Wohnzimmer?</p> <p>◆ Ja, deine Oma trinkt in ihrem Wohnzimmer.</p>		





NĚMČINA pro (před)školáčky v jazykovém studiu ROLINO



der Muttertag	=	Den matek
der Sonntag	=	neděle
WANN? am Sonntag	=	KDY? v neděli
das Kind, Pl.: die Kinder	=	dítě, pl. děti
die Mutter, Pl.: die Mütter	=	matka, pl. matky
die Mutti, Pl.: die Muttis	=	maminka, pl.: maminky
das Herz, Pl.: die Herzen	=	srdce, pl.: srdce
das Papierherz, Pl.: die Papierherzen	=	papírové srdce, pl.: papírová srdce
das Abendessen	=	večeře
alle	=	všichni
machen	=	dělat, udělat
aus/schneiden	=	vystříhat
geben (Sg.: ich gebe, du gibst, er gibt, sie gibt, Pl.: wir geben, ihr gebt, sie geben, Sie geben)	=	dát, dávat (sg.: já dám, ty dáš, on dá, ona dá, pl.: my dáme, vy dáte (<i>tykám</i>), oni dají, Vy dáte (<i>vykám</i>))
kaufen	=	koupit
schenken	=	darovat
WEM? der Mutter	=	KOMU? té matce
WEM? ihrer Mutter	=	KOMU? její/jejich matce
Die Kinder machen die Geschenke für ihre Mütter.	=	Děti dělají dárky pro své matky.
Sie schneiden die Papierherzen aus und bemalen sie.	=	Oni vystříhují papírová srdce a vybarvují je.
Sie schicken die Herzen ihrer Mutter.	=	Oni dávají srdce své matce.
Er kauft die Blumen.	=	On kupuje květiny.
Er gibt die Blumen der Mutter.	=	On dává květiny matce.
Alle essen gutes Abendessen. für die nächste Stunde	=	Všichni jedí dobrou večeři. na příští hodinu
das Sprachstudio ROLINO	=	jazykové studio ROLINO

Drilem: časování sloves v přítomném čase, u kterých dochází ke změně v kořenu.

(Týká se jen 2. a 3. osoby singuláru! Střídáme osoby v singuláru i v plurálu!)

*Drilujeme především tato slovesa: "fangen, schlagen, tragen, zerbrechen, lesen, sehen,
schlafen, geben, essen"*

TEXT: "DER MUTTERTAG IN PRAG"


Lerne auswendig!

- (1) Lektor čte sám celý text, žáci sledují děj dle obrázků.
- (2) Všichni žáci "přečtou" společně nahlas celý text dle obrázků.
- (3) Žáci jsou postupně vyvoláváni, aby sami "přečetli" celý text. Žáci vypráví text z paměti!


1. Am Sonntag ist der Muttertag.
Die Kinder machen die Geschenke für ihre Mütter.




2. Sie schneiden die Papierherzen aus und bemalen sie.



3. Sie schenken die Herzen ihrer Mutter.





4. Der Vater kauft die Blumen.



5. Er gibt die Blumen der Mutter.



6. Alle essen gutes Abendessen.



Jak je to správně? Spoj čarou a vymaluj odpovídající obrázek:

* Die Kinder **machen** die Geschenke für ihre Mütter.




* Die Kinder **schneiden** die Papierherzen **aus**.

* Die Kinder **bemalen** die Papierherzen.

* Die Kinder **schenken** die Herzen ihrer Mutter.

* Mein Vater **kauft** die Blumen.

* Mein Vater **gibt** die Blumen der Mutter.



HAUSAUFGABE

Für die nächste Stunde im Sprachstudio ROLINO bringe farbige Filzstifte, scharfe Schere und einen Klebstoff mit!

Nauč se text "DER MUTTERTAG IN PRAG" ze strany 43 z paměti vyprávět.