



S námi se domluví každý...

NĚMČINA

pro nejmladší školáky
v JAZYKOVÉM STUDIU ROLINO
ve školním roce 2019/20



* 21.-38. lekce – 2. pololetí *



32. lekce - klíč

Student: _____

Určeno pro výuku cizích jazyků studentů pod vedením lektorů z Jazykového studia ROLINO.



NĚMČINA pro nejmladší školáky v jazykovém studiu ROLINO





Prag, den 27. April - 1. Mai

Zopakujme si text "Mach ein Geschenk für deine Mutti" ze strany 46+47.

Reprodukuje následující rozhovor.

Heute ist der zweite Sonntag im Mai. Heute ist der Muttertag. Die Kinder beschenken oft ihre Mütter.

Tom: ♦ Hast du ein Geschenk für deine Mutti, Monika?

Monika: ♦ Ja, ich habe für meine Mutti eine Papierblume. Und du? Hast du auch ein Geschenk für deine Mutti, Tom?

Tom: ♦ Ja, ich habe für meine Mutti eine Bonbonniere. Sie mag Schokolade.





Jak je to správně? Dopiš a vymaluj jen obrázek, který odpovídá textu. Obrázek, který textu neodpovídá, škrtni: X


WANN? → MORGEN!

♦ Werden die Kinder die Geschenke für ihre Mütter zu Hause machen?

♦ Nein, die Kinder werden die Geschenke für ihre Mütter nicht zu Hause machen.

Die Kinder werden die Geschenke für ihre Mütter im Sprachstudio ROLINO machen.





geben	=	dát, dávat
ich habe gegeben	=	já jsem dal, já jsem dával
basteln	=	udělat, vyrobit
ich habe gebastelt	=	já jsem udělal, já jsem vyrobil
machen	=	dělat, udělat
ich habe gemacht	=	já jsem dělala, já jsem udělala
zum Muttertag	=	ke Dni matek
du selbst	=	ty sám
ich selbst	=	já sám

Reprodukuje následující rozhovor.

Gestern **war** der zweite Sonntag im Mai.

Die Kinder **haben** die Geschenke ihren Müttern **gegeben**.

Petra: ♦ Was **hast** du deiner Mutti zum Muttertag **gegeben**?

Michal: ♦ Ich **habe** ihr drei Blumen und eine Bonbonniere **gegeben**.

Und du, Petra?

Was **hast** du deiner Mutti zum Muttertag **gegeben**?

Petra: ♦ Ich **habe** für meine Mutti ein Papierherz **gebastelt**.

Michal: ♦ **Hast** du es selbst **gebastelt**?

Petra: ♦ Ja, ich **habe** es selbst **gebastelt**.

Ich **habe** es selbst im Sprachstudio ROLINO **gemacht**.



HAUSAUFGABE



Jak je to správně? Dopiš a vymaluj jen obrázek, který odpovídá textu.
Obrázek, který textu neodpovídá, škrtni: X

WANN? →
Gestern!

♦ **Hat** sie fünf Blumen ihrer Mutti oder ihrem Vati **gegeben**?

♦ Sie **hat** _____ fünf Blumen ihrer Mutti **gegeben** _____.

Es ist doch der Muttertag.




Aktivně probraná slovní zásoba

(29) - (32)

SLOVESA

an/sehen	= podívat se na koho, na co dívat se na koho, na co
auf/legen	= položit (co na co)
basteln	= udělat, vyrobit
fahren	= jet, jezdit
feiern	= oslavit, oslavovat
geben	= dát, dávat
halten	= držet
holen	= přinést
prallen an etwas	= narazit na co
vor/bereiten	= připravit, připravovat
zu/bereiten	= připravit, přichystat, (udělat)

JE TŘEBA DRILEM JEŠTĚ ZOPAKOVAT:






PODSTATNÁ JMÉNA

der Brauch	= zvyk
das Fahrrad	= jízdní kolo
die Familie	= rodina
das Frühstück	= snídaně
die Hand, Pl.: die Hände	= ruka, pl.: ruce
die Kaffeekanne	= kávová konvice
der Kühlschrank	= lednička
das Papierherz	= papírové srdce
der Punkt	= bod, tečka, místo
der Schmetterling	= motýl
das Schokoladeneis	= čokoládová zmrzlina
der Sonntag	= neděle
die Tasse	= šálek
die Teekanne	= čajová konvice
das Tischtuch	= ubrus
die Überraschung	= překvapení
die Untertasse	= podšálek

JE TŘEBA DRILEM JEŠTĚ ZOPAKOVAT:



OSTATNÍ SLOVNÍ ZÁSoba

Alice gibt <u>ihm</u>	= Alice <u>mu</u> dává
bezeichnet	= označený, vyznačený
Das muss bestimmt lustig sein!	= To musí být legrační! To musí být veselé!
den Tisch decken	= prostřít stůl
doch	= přece
du selbst	= ty sám
er in <u>seiner</u> rechten Hand	= on ve <u>své</u> pravé ruce
Er sieht Alice an.	= On se dívá na Alici.
frisch	= čerstvý
ich habe gebastelt	= já jsem udělal, já jsem vyrobil
ich habe gegeben	= já jsem dal, já jsem dával
ich habe gemacht	= já jsem dělala, já jsem udělala
ich selbst	= já sám
Jetzt prallt er mit dem Fahrrad an den Baum.	= Teď naráží kolem do stromu.



NĚMČINA pro nejmladší školáky v jazykovém studiu ROLINO

sie in <u>ih</u> rer rechten Hand	= ona ve <u>s</u> vé pravé ruce
Tom gibt <u>ih</u> r	= Tom jí dává
WO? im bezeichn <u>e</u> teten Punkt	= KDE? na vyznačeném místě
zum Mutter <u>t</u> ag	= ke Dni matek

JE TŘEBA DRILEM JEŠTĚ ZOPAKOVAT:

