


S námi se domluví každý...

NĚMČINA

pro začínající mladší školáky
v JAZYKOVÉM STUDIU ROLINO
ve školním roce 2019/20



* 21.-38. lekce – 2. pololetí *
+ "Zum Muttertag"

31. lekce - klíč

Student: _____

Určeno pro výuku cizích jazyků studentů pod vedením lektorů z Jazykového studia ROLINO.



Prag, den 20. - 24. April

Zopakujme si text "DER MUTTERTAG IN PRAG" ze strany 43!

Jak je to správně? Spoj čarou a doplň chybějící slova:

Drei Mädchen und drei Jungen werden zehn Blumen kaufen.

Sein Sohn wird die Blumen seiner Mutti geben.

Zwei Jungen und zwei Mädchen werden die Papierherzen ausschneiden.

Seine Tochter wird die Blumen ihrer Mutti geben.

Drei Jungen und zwei Mädchen werden tanzen.

Fünf Jungen werden die Lieder singen.

WANN? → MORGEN!

(Stále zdůrazňujeme, že činnost bude probíhat v budoucnosti!)

Pět kluků bude zpívat písně.

Tři kluci a dvě dívky budou tancovat.

Dva kluci a dvě dívky budou vystřihovat papírová srdce.

Tři dívky a tři kluci budou kupovat deset květin.

Jeho syn bude dávat ty květiny své mamince.

Jeho dcera bude dávat ty květiny své mamince.





für deine Mutter	=	pro tvou matku
für meine Mutti	=	pro mou maminku
Mach ein Geschenk für deine Mutti!	=	Udělej dárek pro svou maminku!
der Name, Pl.: die Namen	=	jméno, pl.: jména
Schreib deinen Namen auf das Herz.	=	Napiš své jméno na srdce.
Schneide die Blumen aus und bemale sie.	=	Vystříhni květiny a vymaluj je.
kleben	=	lepit, nalepit
zusammen/klappen	=	sklapnout, přeložit
WO? ... in der Mitte	=	KDE? ... uprostřed
zum Muttertag	=	ke Dni matek

Mach ein Geschenk für deine Mutti!


das Papierherz

Übersetze:


Co potřebuješ? = Was brauchst du?

Já potřebuji barevné fixy, nůžky a lepidlo. = Ich brauche farbige Filzstifte, scharfe Schere und einen Klebstoff.

1) **Schneide** das Herz **aus**.




2) **Bemale** das Herz.




3) **Schreib** deinen Namen auf das Herz.



4) **Schneide** die Blumen **aus** und **bemale** sie.









5) **Klebe** die Blumen auf das Herz und **klappe** das Herz in der Mitte **zusammen**.



6) Dein Geschenk **ist** fertig.

Du **kannst** es deiner Mutti zum Muttertag **schenken**.





Zeichne ein Geschenk für deine Mutti!

